

# 西鉄車両運用帖 2021

2021年3月13日 ダイヤ改正

—— 第3巻 車両系統図（箱ダイヤ） ——

発行：青竹荘



# はじめに

皆様、この本をお手に取ってくださいますありがとうございます。この本は、九州・福岡の地を走る大手私鉄の1社、西日本鉄道（西鉄電車）天神大牟田線（太宰府線・甘木線）のダイヤ・車両運用についてまとめたものです。西鉄電車の面白さを、ダイヤや車両運用の観点から知って頂ければ嬉しいです。

前回刊行した「西鉄車両運用帖 2019」を、2021年3月13日ダイヤ改正に合わせて全面改訂いたしました。今改正は、およそ四半世紀ぶりとなる日中のダイヤパターン刷新となり、随所に新型コロナウイルス感染症（COVID-19）の影響を感じさせるものとなっています。一部時間帯とはいえ、平日に最優等種別列車の運行が無くなるのは、戦時中以来およそ77年ぶりとなります。ある種、今の情勢は全世界的に新型ウイルスとの戦争状態とも言えるかもしれません。

今回より「西鉄車両運用帖」は、ページ数増大への対応とオンラインPDFによる閲覧対応のため、三分冊にすることを試みます。

- 第一分冊 ..... 車両運用の概況
- 第二分冊 ..... 車両系統表（車両運用表）
- 第三分冊（この冊子・PDF） ..... 車両系統図（箱ダイヤ）

当第三分冊は、車両系統を箱ダイヤの形で表現したものとなります。全ダイヤを合わせて200系統を超えるため、手作業では製作に非常に時間がかかることから、出力をほぼ自動化しました。自動化システムの詳細についても別途なんらかの形でまとめようと思っています。

2021年8月1日

青竹 拝

# 目次

はじめに.....	3
第1章 平日ダイヤ.....	6
1.1 日中急行運用.....	6
1.2 日中普通列車運用（大善寺系統）.....	12
1.3 日中普通列車運用（小郡系統）.....	16
1.4 日中普通列車運用（筑紫系統）.....	19
1.5 日中普通列車運用（太宰府線関係）.....	21
1.6 日中普通列車運用（甘木線・南部ワンマン運用）.....	25
1.7 朝時間帯出庫運用.....	30
1.7.1 筑紫車両基地出庫.....	30
1.7.2 柳川車両基地出庫.....	32
1.7.3 福岡（天神）駅出庫.....	35
1.7.4 花畑駅出庫.....	35
1.7.5 大善寺駅出庫.....	36
1.7.6 大牟田駅出庫.....	37
1.7.7 甘木駅出庫.....	37
1.8 夕時間帯出庫運用.....	38
第2章 土曜ダイヤ.....	45
2.1 日中特急運用.....	45
2.2 日中急行運用（花畑系統）.....	48
2.3 日中急行運用（小郡系統）.....	51
2.4 日中普通列車運用（大善寺系統）.....	54
2.5 日中普通列車運用（二日市・筑紫系統）.....	58
2.6 日中普通列車運用（甘木線・南部ワンマン）.....	62
2.7 日中太宰府線関係運用.....	66
2.8 朝時間帯出庫運用.....	70
2.8.1 筑紫車両基地出庫.....	70
2.8.2 柳川車両基地出庫.....	72
2.8.3 福岡（天神）駅出庫.....	73
2.8.4 花畑駅出庫.....	74
2.8.5 大牟田駅出庫.....	74
2.9 夕時間帯出庫運用.....	75
第3章 日祝ダイヤ.....	79
3.1 日中特急運用.....	79
3.2 日中急行運用（花畑系統）.....	82
3.3 日中急行運用（小郡系統）.....	85

3.4	日中普通列車運用（大善寺系統） .....	88
3.5	日中普通列車運用（二日市・筑紫系統） .....	92
3.6	日中普通列車運用（甘木線・南部ワンマン） .....	95
3.7	日中太宰府線関係運用.....	100
3.8	朝時間帯出庫運用.....	104
3.8.1	筑紫車両基地出庫.....	104
3.8.2	柳川車両基地出庫.....	106
3.8.3	福岡（天神）駅出庫.....	108
3.8.4	花畑駅出庫.....	108
3.8.5	大牟田駅出庫.....	109
3.9	夕時間帯出庫運用.....	109

# 第1章 平日ダイヤ

## 1.1 日中急行運用

平日ダイヤでは昼間時間帯に特急列車が運行されず、急行列車のみの運転となります。日中の急行列車にかかる運用は9系統あります。福岡（天神）→大牟田→福岡（天神）→花畑→福岡（天神）と一巡します。運用車両形式と本数は、3000形6両編成が5本（3両×2が3本、2両×3が2本）、5000形6両編成が2本、9000形6両編成が2本となっています。3000形および9000形の6両編成の組成には3両編成2本と2両編成3本の2通りがありますが、これらの運用は厳密に区分されているわけではないようです。

筑4056(日中運用 G01)		9000形6両		運用距離:574.6 km	
福岡(天神)	二日市	筑紫	花畑	津福	大牟田
6:32	4056	○ 5:53			
6:43		2063		8:05	
9:13		J080		8:11	
9:21	4093	10:00			
10:51	4100	10:09			
11:00			G111		12:13
13:42			G126		12:31
13:47		G137	14:30		
15:24		G144	14:41		
15:30			A151		16:36
17:56			A164		16:53
18:02	5181	18:35			
19:12	5184	18:44			
19:16	4193	△ 20:00			

筑0055(日中運用 G02)		3000形6両		運用距離: 664.2 km	
福岡(天神)	筑紫	小郡	花畑	大牟田	
	5:45 ○	0055	5:52		
6:40	J060		6:04		
6:58			A063		8:03
9:28			A080		8:24
9:38	G093		10:22		
11:25	G102		10:42		
11:30			G115		12:43
14:12			G132		13:01
14:17	G143		15:00		
15:54	G150		15:11		
16:00			A161		17:04
18:26			A170		17:23
18:32	4181	△ 19:14			

柳G064(日中運用 G03)		5000形6両		運用距離: 723.6 km	
福岡(天神)	花畑		柳川	大牟田	
7:23	G064		○ 6:20		
7:30			A071		8:34
10:00			A082		8:56
10:08	G101		10:51		
11:53	G110		11:10		
12:00			G121		13:13
14:42			G136		13:31
14:47	G147		15:30		
16:23	G154		15:40		
16:30			A163		17:34
18:56			A172		17:53
19:06			G191		△ 20:07

筑4094(日中運用 G04)		3000形6両			運用距離:476.2 km	
福岡(天神)	二日市	筑紫	小郡	花畑	大牟田	
10:33	4094	○9:49				
10:38		G103				
11:21		G114				
12:23						
12:30		G125				
13:43		G142				
15:12						14:01
15:25	4151	16:08				
16:58	4162	16:16				
17:02	5171					
17:35						
18:12	5172	17:44				
18:16	5183					
18:51						
19:29	5190	19:01				
19:33	5191	20:03				
20:37	K200	20:19				
20:48		J203				
21:24						
22:30		3212				
21:34						
22:35		3221				
23:26						
23:42		△	0230			
23:35						

筑J102(日中運用 G05)		5000形6両			運用距離:624.2 km	
福岡(天神)	二日市	筑紫	小郡	花畑	柳川	大牟田
11:10	J102	○10:46				
11:17		G113				
12:00		G120				
12:54						
13:00		G131				
14:13		G146				
15:42						14:31
15:47	J151	16:23				
17:30	3162	16:37				
17:36		G175				
18:20						
19:19		G182				
18:34						
19:21	K191	19:40				
20:22	5192	19:51				
20:30						
21:35		A203				
23:04		G222				
21:53						
23:15		G233				
						△0:15

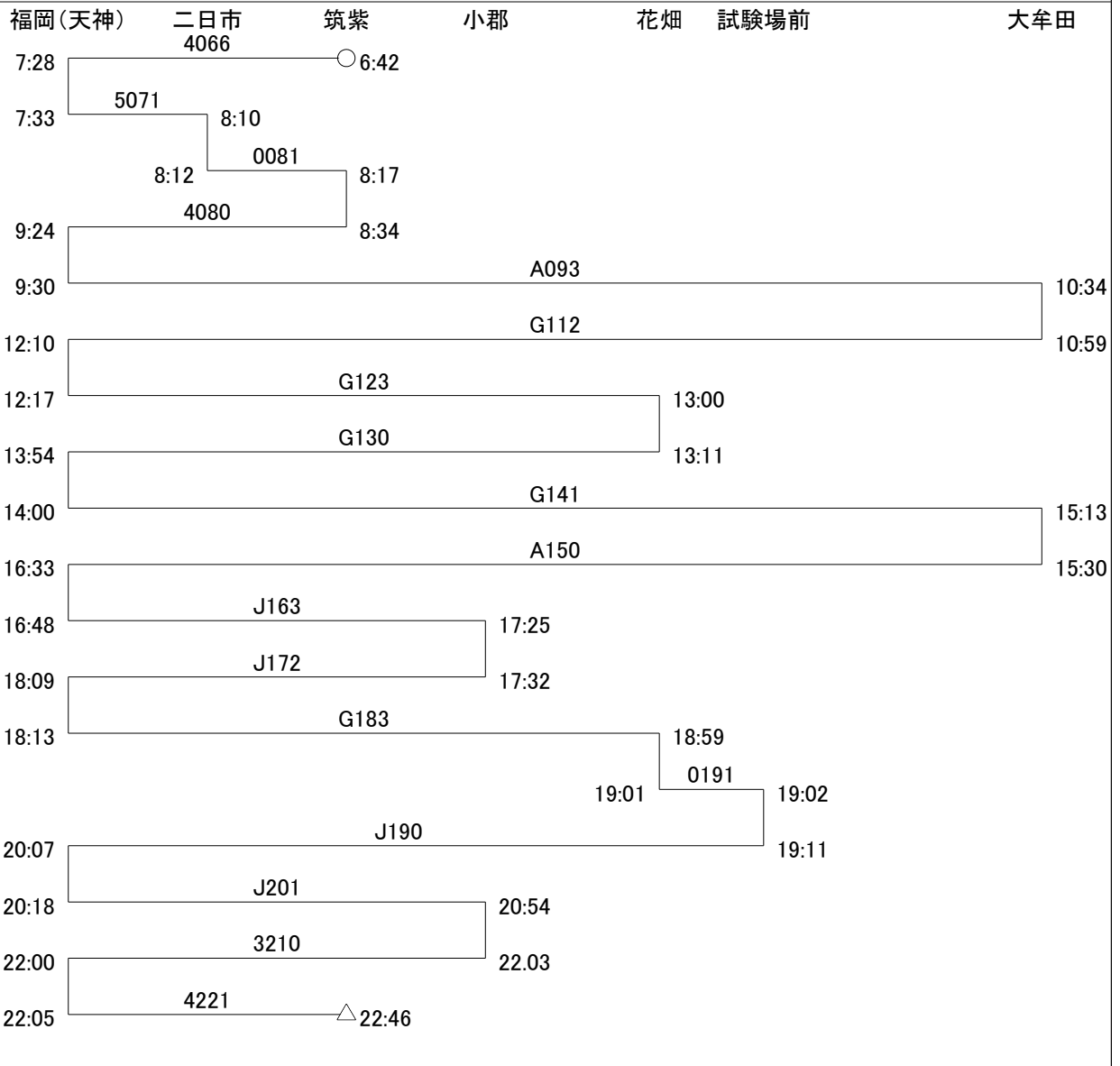




柳1062(日中運用 G06)		3000形6両			運用距離:725.6 km	
福岡(天神)	筑紫	小郡 1062	花畑	試験場前	柳川	大牟田
8:55					○6:41	
		A091				
9:00						10:04
		G104				
11:40						10:29
		G117				
11:47				12:30		
		G124				
13:24				12:41		
		G135				
13:30						14:43
		G152				
16:12						15:01
		J161				
16:17				16:53		
		J170				
17:39				17:02		
		G177				
17:43				18:30		
				18:31	0185	
		J184				
19:38						18:32
						18:40
		J191				
19:48				20:24		
		J200				
21:11				20:34		
		J211				
21:17				21:53		
		3220				
22:58				22:07		
		3231				
23:05				23:55		
		0:08△ 0240				
				0:01		

筑4066(日中運用 G07)

3000形6両

運用距離:656.4 km





## 1.2 日中普通列車運用（大善寺系統）

日中の天神大牟田線北部区間、主に福岡（天神）～久留米方面の普通列車は8系統あります。久留米側は基本的に大善寺発着ですが、ダイヤ移り変わりの場面で1往復だけ花畑発着の列車があります。運用車両形式と本数は、5000形4両編成が5本、6000形・6050形4両編成が2本、7000形4両編成が1本です。

筑0061(日中運用 201)		5000形4両		運用距離:423.0 km	
福岡(天神)	筑紫	小郡	大善寺	柳川	
	6:18 ○	0061	6:25		
7:37	3060		6:33		
7:43		2073		9:19	
11:15		2092		9:31	
11:25		2111		13:03	
14:46		2130		13:08	
14:55	3145		15:53		
17:06	3160		16:09		
17:09		2171		18:55	
20:41		2190		19:00	
20:44		1201			△ 22:39

筑4110(日中運用 202)		5000形4両		運用距離:349.8 km	
福岡(天神)	筑紫	大善寺	柳川		
11:44	4110	○ 11:07			
11:55		2113		13:33	
15:16		2132		13:38	
15:19		2151		16:55	
18:36		2170		17:01	
18:39		2183		20:16	
22:08		2202		20:30	
22:18		1221			△ 23:59

筑0053(日中運用 203)		7000形4両		運用距離:481.4 km	
福岡(天神)	筑紫	花畑	大善寺		
	5:24 ○	0053	5:38		
	2050		5:58		
7:19					
		2071			
7:25					8:56
		2090			
10:42					9:11
	4107				
10:45		11:28			
	4112				
12:14		11:35			
		2121			
12:25					14:03
		2140			
15:46					14:08
		2153			
15:49					17:25
		2172			
19:06					17:31
		2191			
19:09					20:46
		2210			
22:37					21:00
	4225				
22:40		△ 23:19			

筑4120(日中運用 204)		5000形4両		運用距離:270.6 km	
福岡(天神)	筑紫		大善寺		
	4120	○ 12:07			
12:46					
		2123			
12:55					14:33
		2142			
16:16					14:38
		2161			
16:19					17:55
		2180			
19:41					18:01
		2193			
19:44					21:16
		2212			
	22:31 △				21:30

筑4082(日中運用 205)		6000形4両	運用距離:372.0 km
福岡(天神)	二日市 4082	筑紫	大善寺
9:36		○ 8:43	
9:42		2093	11:17
13:16		2112	11:38
13:25		2131	15:03
16:42		2150	15:08
16:45		2163	18:25
20:11		2182	18:31
20:14		2201	21:46
		2220	22:00
23:02			
23:13	0231	△ 23:21	

筑2103(日中運用 206)		6000形4両	運用距離:180.4 km
福岡(天神)		筑紫	大善寺
		○ 11:12	
		2103	12:03
13:46		2120	12:08
13:55		2133	15:33
17:13		2152	15:38
17:16	4171	△ 18:00	

筑2105(日中運用 207)		5000形4両		運用距離:319.2 km	
福岡(天神)	二日市	筑紫	花畑	大善寺	
		11:35 ○	2105		12:33
14:16			2122		12:38
14:25			2141		16:02
17:36			2160		16:12
17:39			2173		19:16
21:08			2192		19:30
21:12		2211		22:32	
	23:32		2222		22:49
	23:40	0233		△ 23:47	

筑4052(日中運用 208)		5000形4両		運用距離:481.4 km	
福岡(天神)	二日市	筑紫	花畑	大善寺	
6:04	4052	○ 5:30			
6:10		2061		7:16	
9:03		2070		7:27	
9:11			2091		10:49
12:28			2104		10:54
12:42	4123				13:29
14:28	4132				13:42
14:42			2143		16:19
18:06			2162		16:30
18:09			2181		19:46
21:37			2200		20:00
21:48		2213		23:02	
	0:00		2230		23:25
	0:05	0241		△ 0:12	

### 1.3 日中普通列車運用（小郡系統）

日中の福岡（天神）～小郡間の普通列車系統は4系統で運行されます。今改正で廃止された日中の小郡発着の急行列車の代替となり、また、朝夕は急行列車運用にもつながるため、全系統が3000形5両編成で運行されます。

柳1060(日中運用 301)		3000形5両		運用距離:387.8 km	
福岡(天神)	筑紫	小郡 1060	花畑	柳川	
8:42				○6:28	
8:46	J081				
	J092	9:22			
10:11	J101				
10:16		9:35			
	3110				
12:03		10:52			
	3123				
12:07		11:12			
	3130				
14:03		12:58			
	3141				
14:07		13:13			
	3150				
16:03		14:59			
	G161				
16:09		15:13			
	G170				
17:49		16:52			
	K173				
17:51		17:04			
		△18:19			

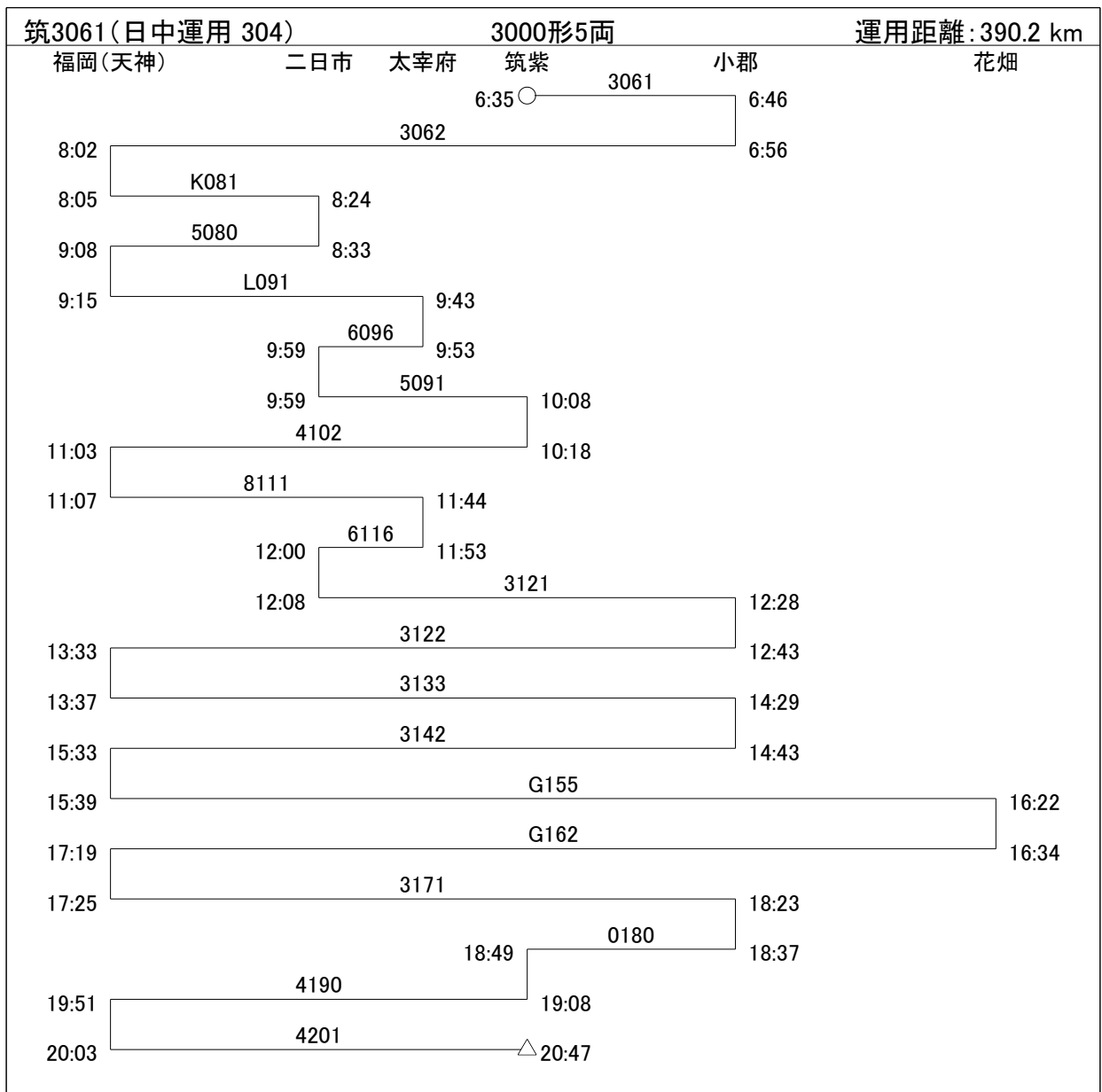



筑0056(日中運用 302)

3000形5両

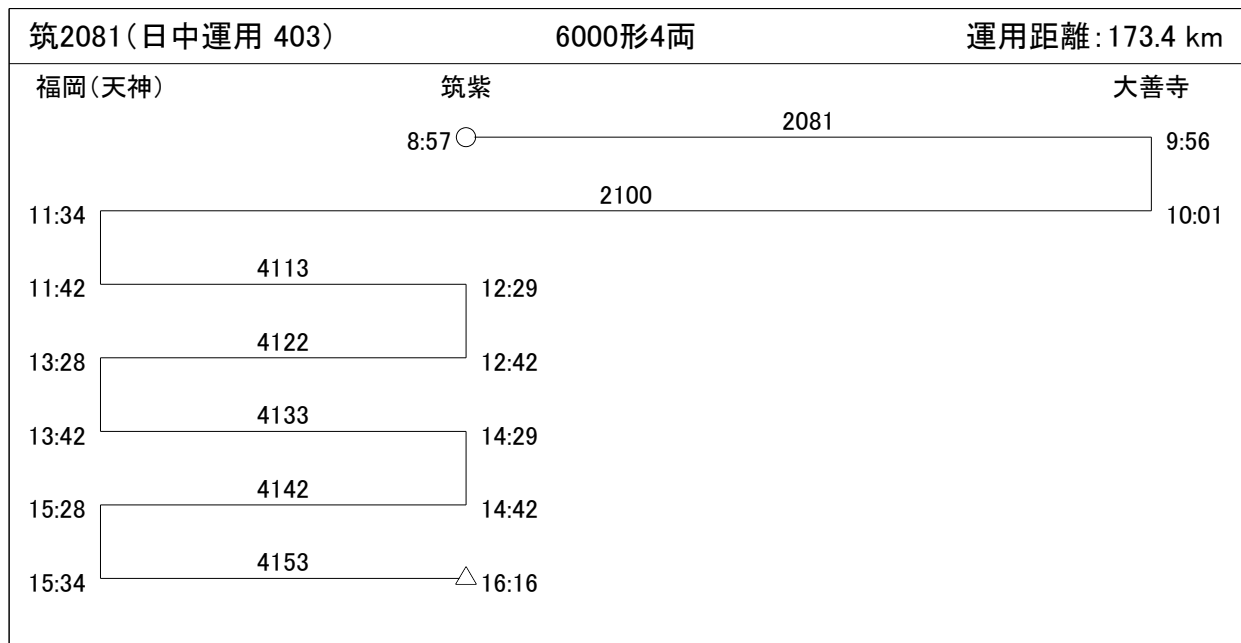
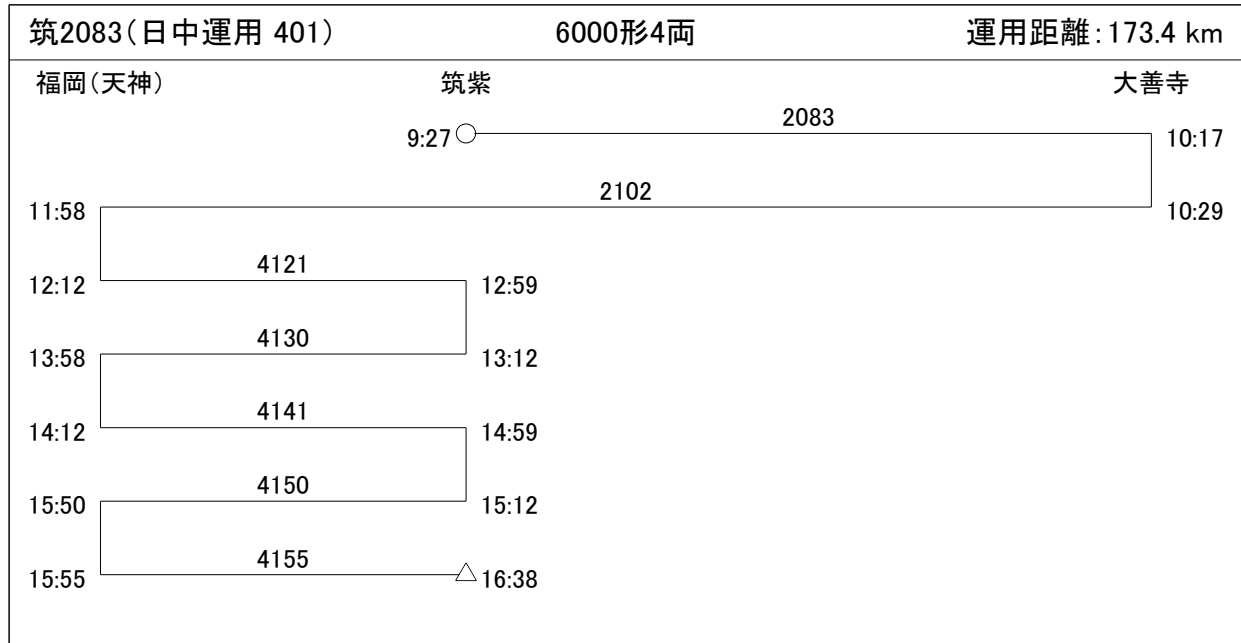
運用距離:494.6 km

福岡(天神)	二日市	太宰府 0056	筑紫	小郡	花畑
	6:05		○ 5:58		
	6:17	6063			6:24
	6:36	6062			6:29
	6:42	6067			6:47
	7:00	6066			6:53
	7:06	6071			7:12
	7:26	6072			7:19
	7:33	6075			7:38
	7:50	6076			7:43
	7:55	6079			8:00
	8:12	6080			8:05
	8:17	6083			8:22
	8:35	6084			8:28
	8:41	6087			8:47
	9:00	6088			8:53
	9:08	6091			9:14
	9:27	6092			9:20
	9:29		3091		
					9:49
10:39		J100			10:03
10:50		J103			11:27
12:33		3112			11:42
12:37		3125			13:28
14:33		3132			13:43
14:37		3143			15:29
16:36		3152			15:43
16:39			G163		17:22
18:19			G172		17:34
18:25		3181			19:23
20:33		3190			19:37
20:37			G203		21:21
22:15			G212		21:31
22:25		4223			△ 23:04



## 1.4 日中普通列車運用（筑紫系統）

日中の福岡（天神）～筑紫間の普通列車を主に担当する系統は3系統あります。ただし、他の系統にも含まれるような運用も交ざっており、厳密に区分することに意味はないかもしれません。充当車両はすべて 6000 形・6050 形 4 両編成です。



筑4060(日中運用 402)

6000形4両

運用距離:338.8 km

福岡(天神)	二日市	太宰府	筑紫	花畑	大善寺
6:43	4060		○ 6:01		
6:52			2065		
			2080		8:30
10:15			2101		8:36
10:19			2110	11:28	
12:58				11:45	
13:12	4131				
	4140		13:59		
14:58			14:12		
15:06	8151				
	16:02	6158	15:50		
	16:07	6161	15:55		
	16:25	6162	16:12		
	16:30	6165	16:18		
	16:47	6166	16:35		
	16:52	6169	16:40		
	17:12	6170	16:57		
	17:19	6173	17:05		
	17:36	6174	17:24		
	17:41	6177	17:29		
	17:58	6178	17:46		
	18:06	6181	17:51		
	18:25	6182	18:11		
	18:30	6185	18:18		
	18:47	6186	18:35		
	18:52	6189	18:40		
	19:12	6190	18:57		
	19:19	6193	19:05		
	19:37	6194	19:24		
	19:49	6197	19:30		
	20:08	6200	19:54		
	20:19	6203	20:01		
	20:38	6204	20:24		
	20:49	6207	20:31		
	21:08	6210	20:54		
	21:19	6213	21:01		
	21:38	6214	21:24		
	21:49	6217	21:31		
	22:09	6220	21:54		
	22:20	6223	22:02		
	22:44	6224	22:25		
	22:55	6227	22:37		
	23:15	6230	23:00		
	23:24	6233	23:08		
	23:43	6234	23:29		
	23:43	5231	23:36		
			△ 23:52		


## 1.5 日中普通列車運用（太宰府線関係）

太宰府線を中心として運用される系統は3系統（+先述の1系統）あります。

筑0052(日中運用 601)		6000形4両	運用距離:83.2 km
二日市	太宰府	筑紫	
		0052	○5:11
5:17	6051		
5:20	6050	5:25	
5:35	6053	5:30	
5:41	6052	5:46	
5:56	6061	5:51	
6:02	6060	6:07	
6:25	6065	6:20	
6:30	6064	6:35	
6:48	6069	6:41	
6:54	6070	6:59	
7:13	6073	7:06	
7:20	6074	7:25	
7:39	6077	7:32	
7:44	6078	7:49	
8:01	6081	7:54	
8:06	6082	8:11	
8:23	6085	8:16	
8:29	6086	8:35	
8:48	6089	8:41	
8:53	6090	8:59	
9:15	6093	9:08	
9:20	6094	9:26	
9:44	6095	9:37	
9:51	6100	9:58	
10:14	6101	10:07	
10:19	6104	10:24	
10:37	6105	10:30	
10:41	6108	10:49	
11:05	6111	10:58	
11:11	6112	11:17	
11:30		11:23	
11:39		3111	△11:47

筑4068(日中運用 602) 3000形5両(太宰府観光列車『旅人』編成)

運用距離:156.6 km

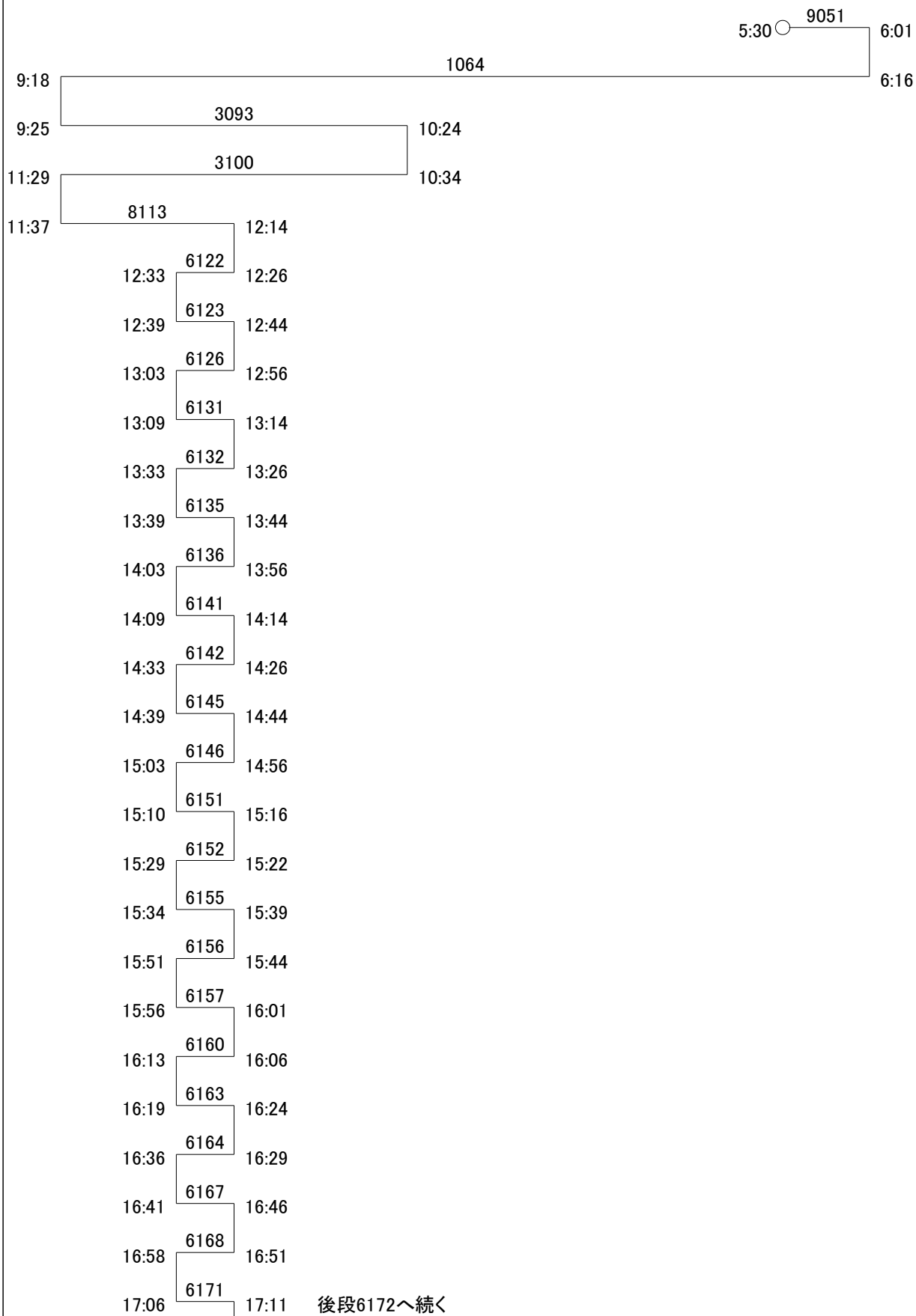


柳9051(日中運用 603)前段

7000形4両

運用距離:294.2 km

福岡(天神) 二日市太宰府 筑紫 小郡 柳川 大牟田



福岡(天神)

二日市太宰府 筑紫

小郡

柳川

大牟田

前段6171から続く

17:25 6172 17:18

17:30 6175 17:35

17:47 6176 17:40

17:52 6179 17:57

18:12 6180 18:05

18:19 6183 18:24

18:36 6184 18:29

18:41 6187 18:46

18:58 6188 18:51

19:06 6191 19:11

19:25 6192 19:18

19:31 6195 19:37

19:55 6196 19:48

20:02 6201 20:07

20:25 6202 20:18

20:32 6205 20:37

20:55 6206 20:48

21:01 6211 21:07

21:25 6212 21:18

21:31 6215 21:37

21:55 6216 21:48

22:03 6221 22:09

22:26 6222 22:19

22:37 6225 22:43

23:01 6226 22:54

23:09 6231 23:14

23:30 6232 23:23

23:37 6235 23:42

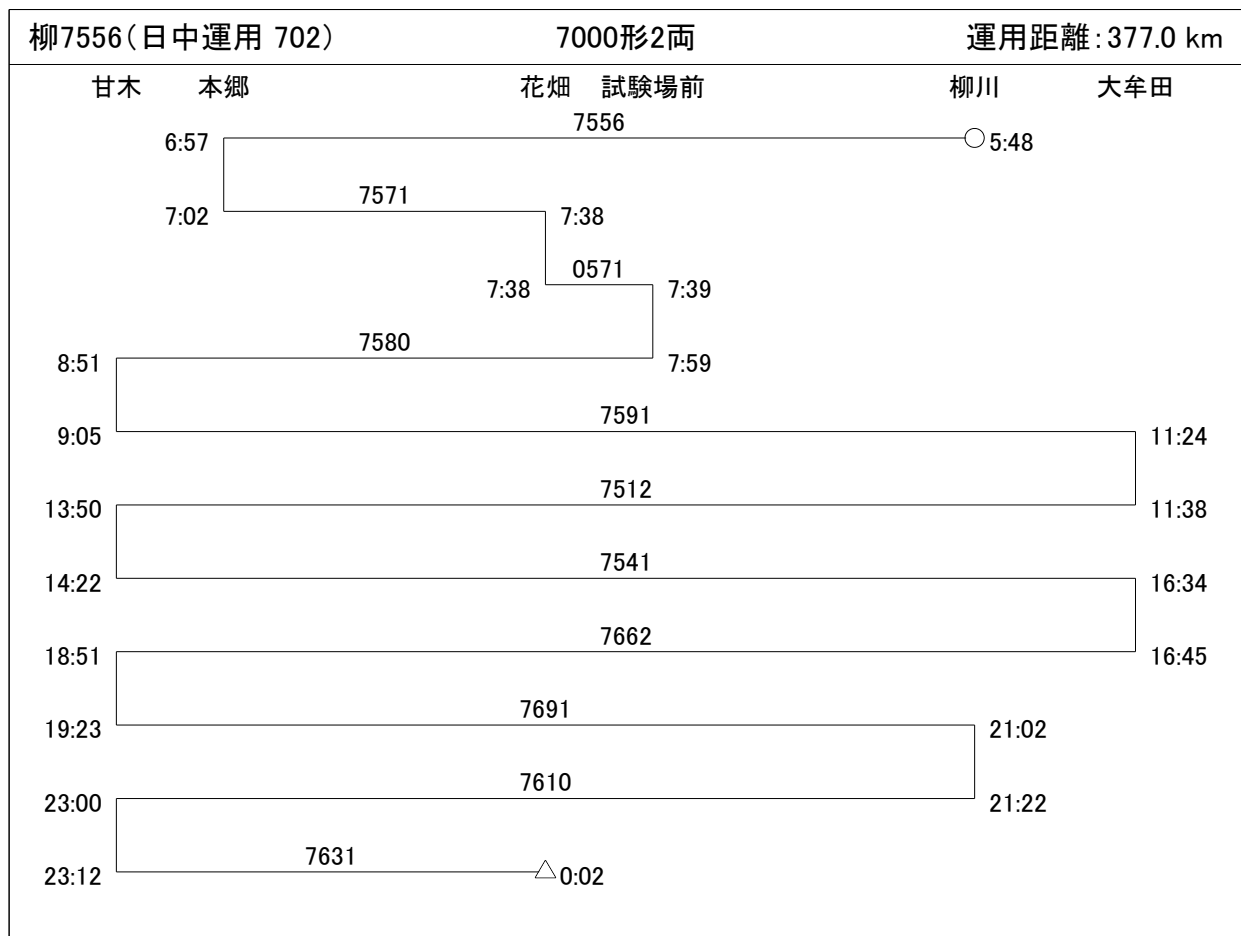
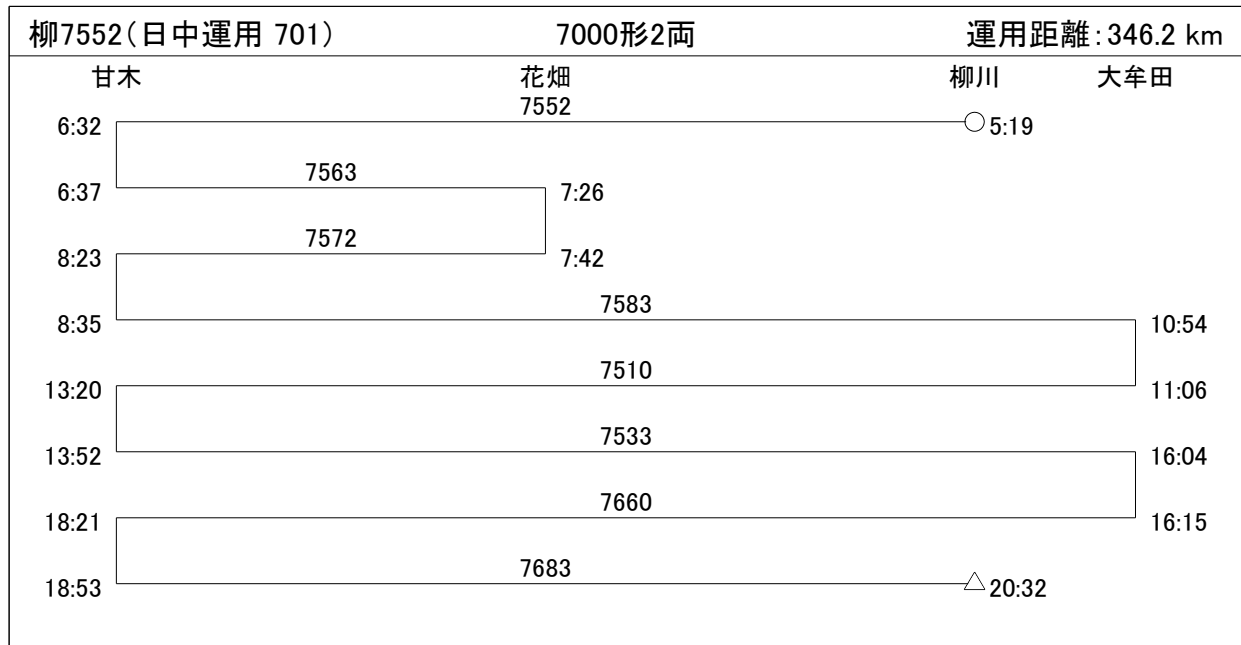
23:55 6236 23:49

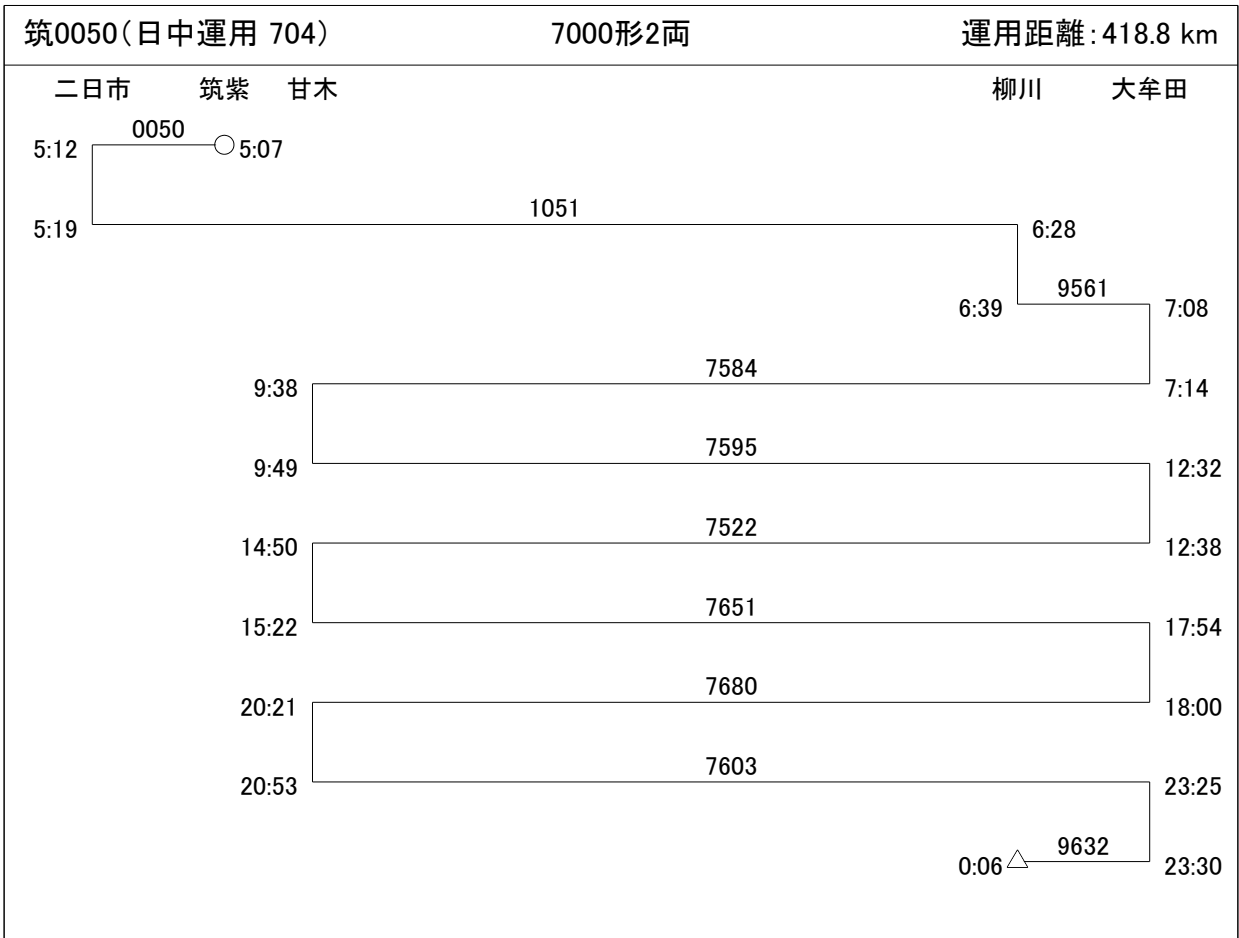

23:56 0235 △0:02

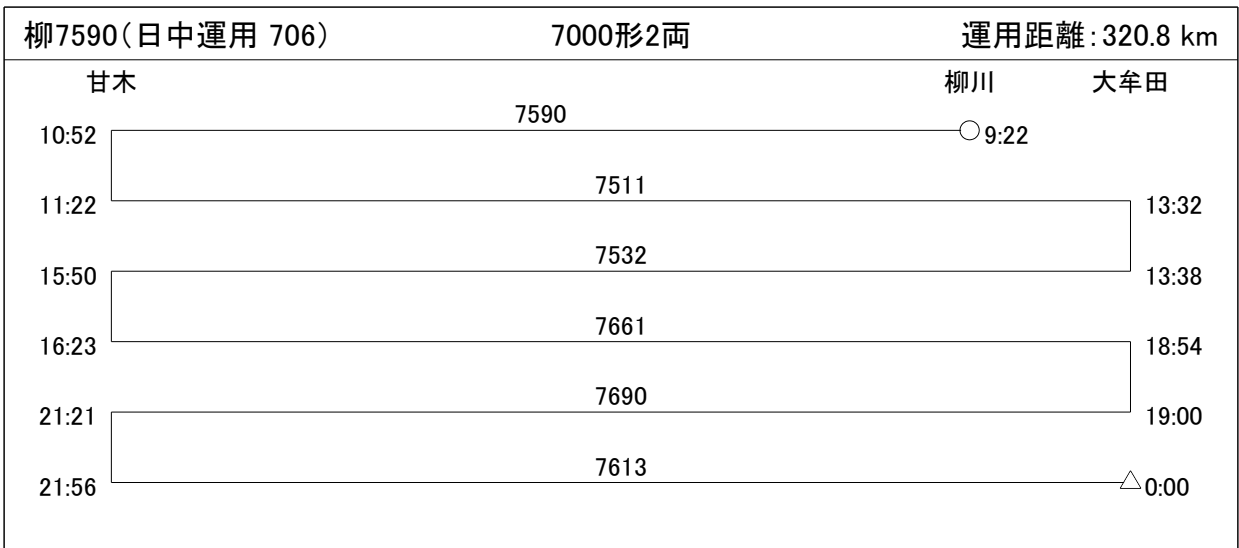




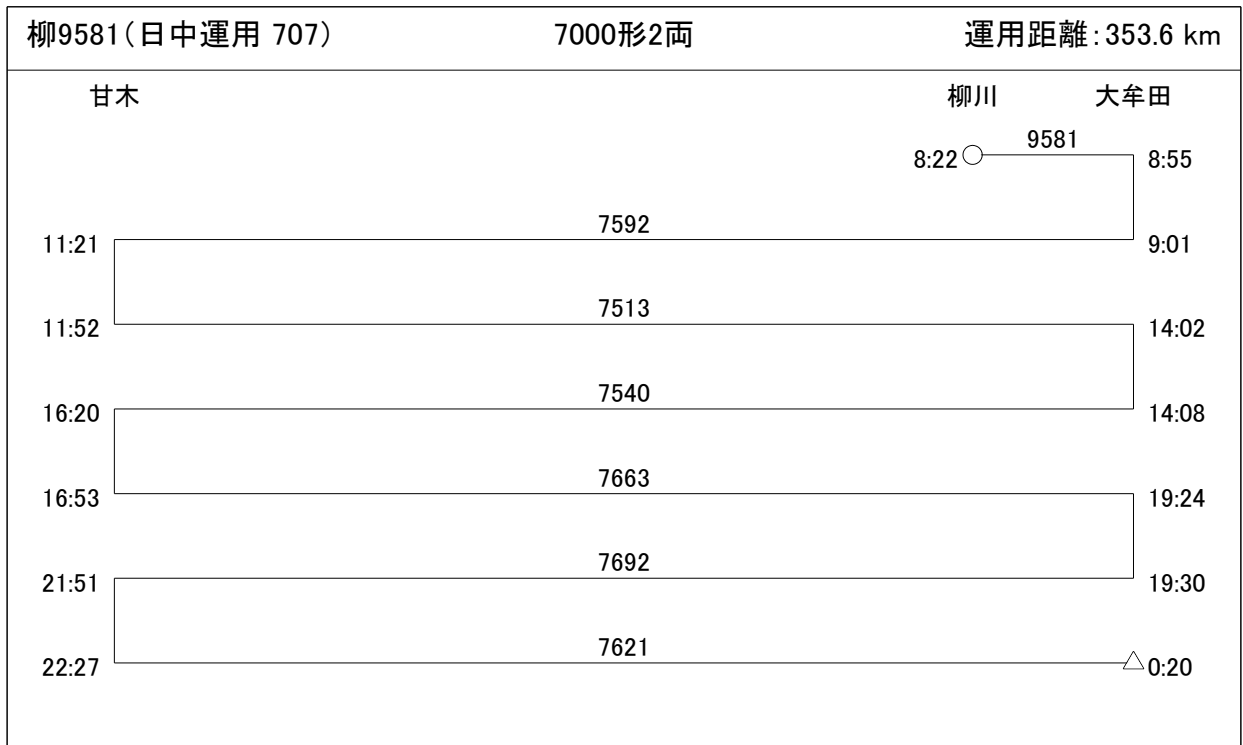
## 1.6 日中普通列車運用（甘木線・南部ワンマン運用）

日中の甘木線運用を担当する系統は10系統あります。車両は7000形2両編成、もしくは7050形2両編成のみが充当されます。両者の運用は区分されているようですが、現状、2両運転の場合は中間扉を閉鎖して2扉車として扱うため、両者の案内上の違いは全くありません。









大7558(日中運用 709)

7000形2両

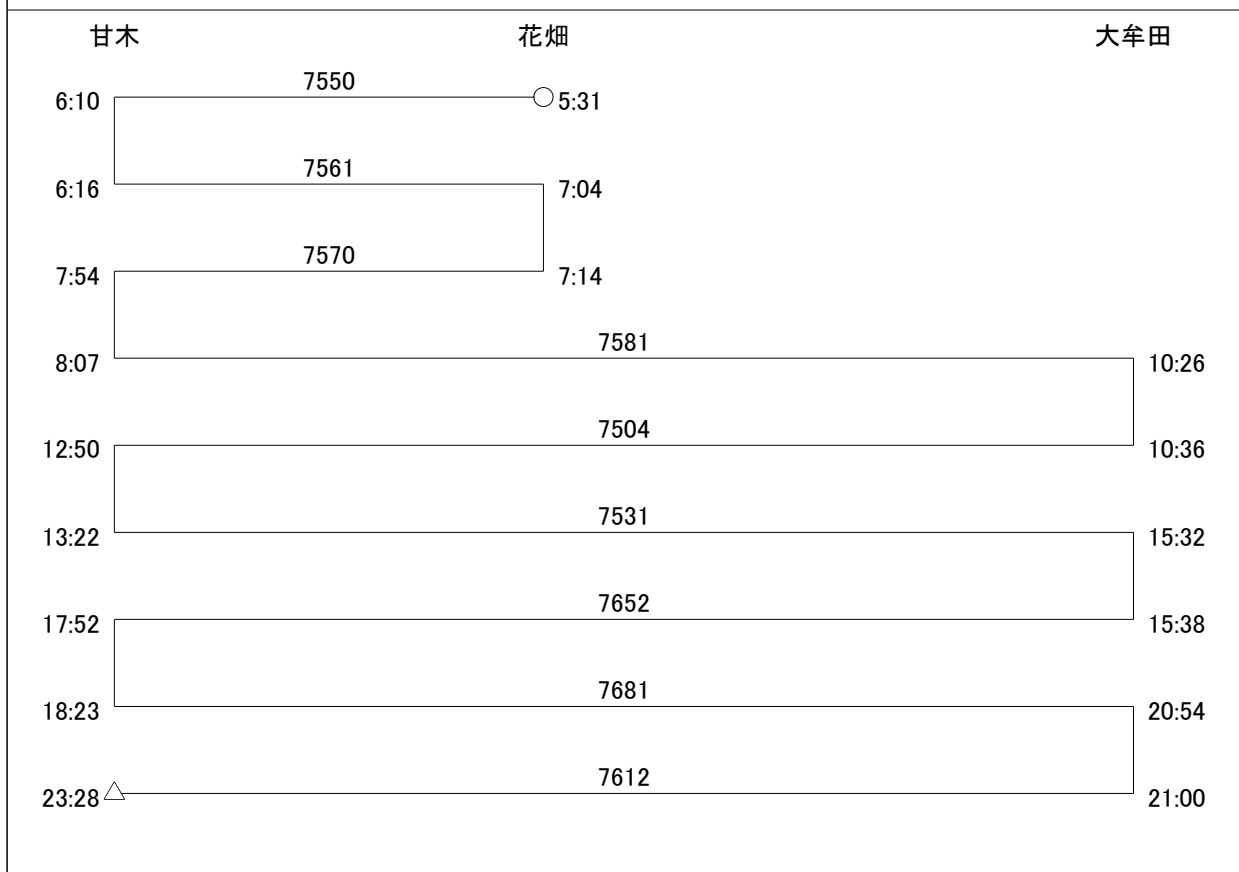
運用距離:353.6 km



花7550(日中運用 710)

7000形2両

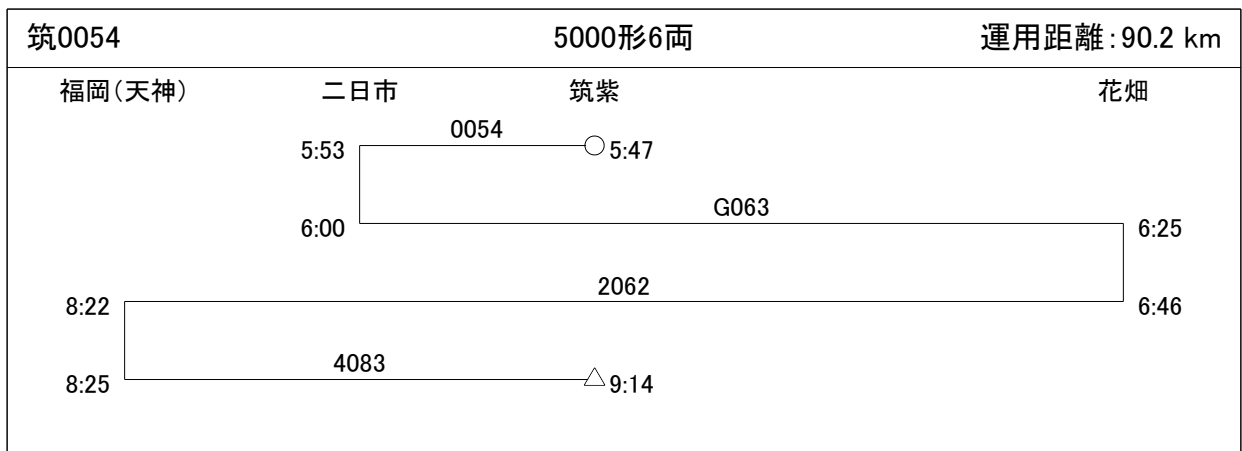
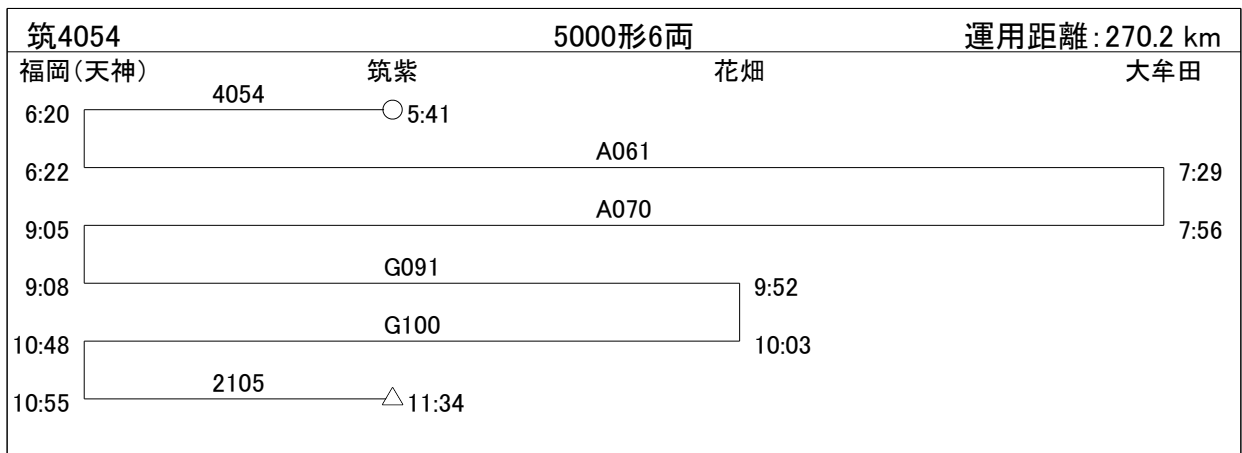
運用距離:399.9 km



## 1.7 朝時間帯出庫運用

朝に出庫する系統のうち、日中運用以外に区分した系統を示します。

### 1.7.1 筑紫車両基地出庫

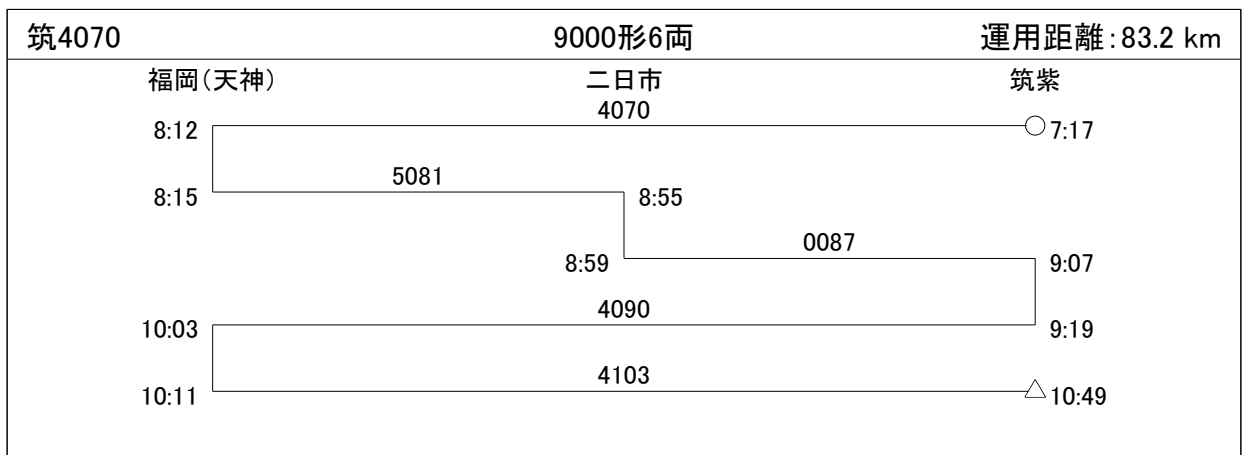
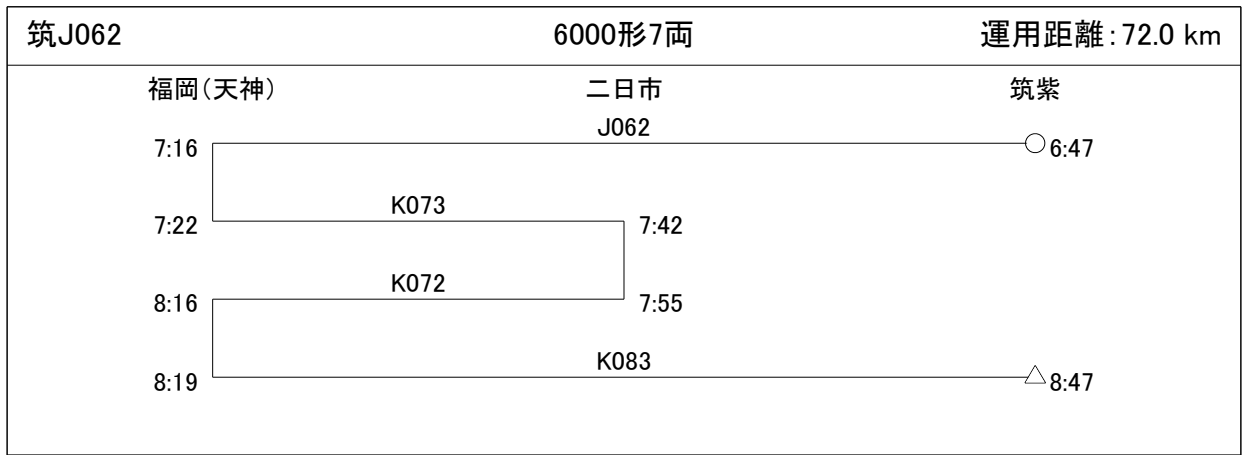


筑4062		6000形7両	運用距離: 232.8 km
福岡(天神)	筑紫		大牟田
6:55	4062	○ 6:09	
7:02	4071	7:45	
8:26	J070	7:57	
8:30		A083	
10:57		A092	9:35
11:12	4111	△ 11:59	9:55

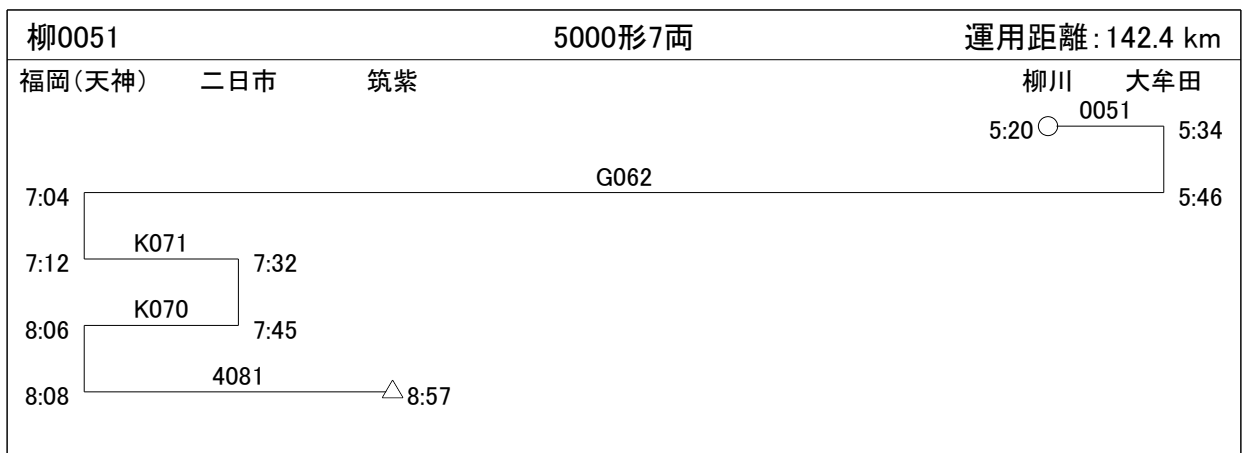
筑4064		5000形4両	運用距離: 41.6 km
福岡(天神)	筑紫		
7:08	4064	○ 6:19	
7:16	4073	△ 8:00	

筑G065		9000形7両	運用距離: 80.2 km
福岡(天神)	筑紫		花畑 試験場前
		6:27 ○	
	G065		6:45
			6:45
			0065
			6:46
7:52		H070	7:00
7:55	K077	△ 8:23	

筑G069		5000形7両	運用距離: 159.2 km
福岡(天神)	筑紫		花畑 試験場前
		6:47 ○	
	G069		7:07
			7:07
			0071
			7:08
8:09		H072	7:17
8:12		G081	8:56
9:50		G090	9:05
10:02	4101	△ 10:45	



### 1.7.2 柳川車両基地出庫





柳0551	7000形2両	運用距離: 32.8 km
柳川		大牟田
5:23 ○	0551	5:37
6:19 △	9550	5:48

柳G061	5000形7両	運用距離: 191.0 km		
福岡(天神)	筑紫	花畑	柳川	大牟田
			6:01 ○ G061	6:15
				6:23
7:33	A060			
7:37	G073	8:22		
9:21	G080	8:36		
9:33	4095	△ 10:17		

柳G067	6000形7両	運用距離: 112.0 km		
福岡(天神)	二日市	筑紫	柳川	大牟田
			6:37 ○ G067	6:52
				7:00
8:19	G070			
8:22	K085	8:41		
	8:43	0085	△ 8:49	

柳G068	6000形7両	運用距離: 228.8 km	
福岡(天神)	筑紫	柳川	大牟田
7:59	G068	○ 6:54	
8:02	A081		9:08
10:27	A090		9:24
10:34	2103	△ 11:11	

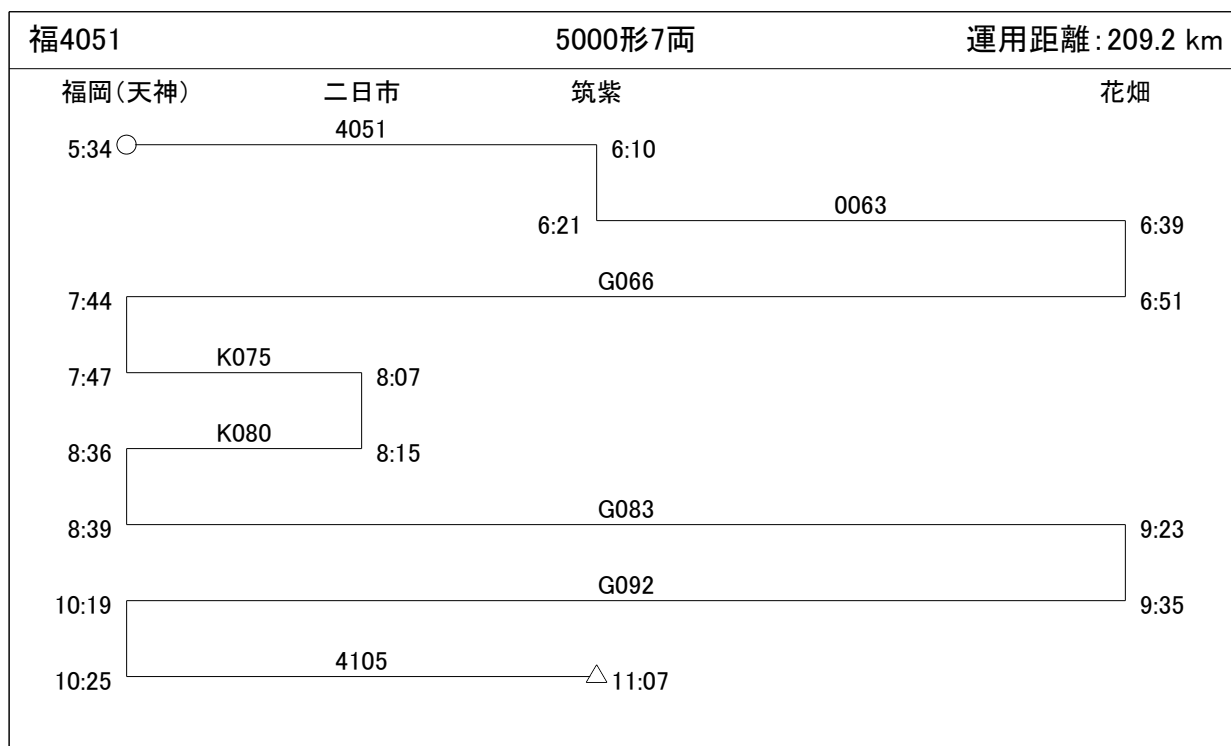
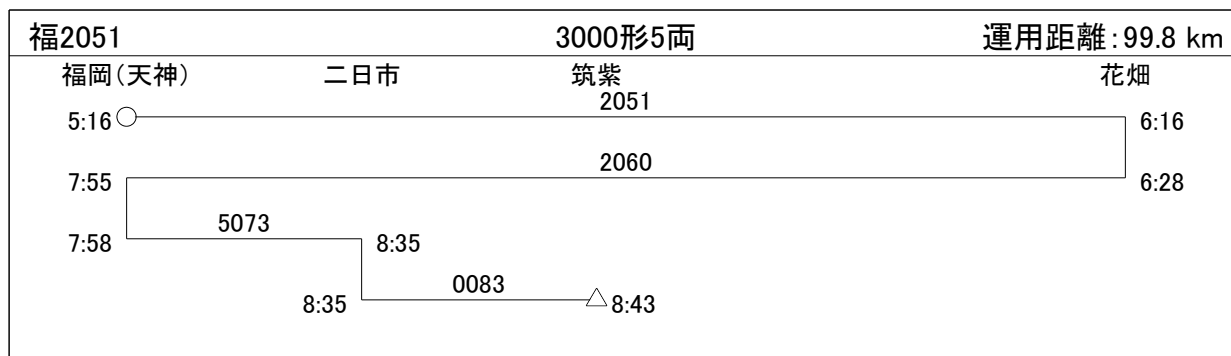
柳G361	5000形7両	運用距離:112.0 km
福岡(天神)	筑紫	柳川 大牟田
8:51		6:54 ○ G361 7:10
8:55	4087	△ 9:42
		7:33
		G076

柳J072	5000形6両	運用距離:79.2 km
福岡(天神)	筑紫	柳川
8:58		○ 7:22
9:04	4091	△ 9:46
		J072

柳G072	5000形7両	運用距離:79.2 km
福岡(天神)	筑紫	柳川
8:39		○ 7:34
8:42	2083	△ 9:26
		G072

柳1070	5000形4両	運用距離:79.2 km
福岡(天神)	筑紫	柳川
9:45		○ 7:38
9:54	4097	△ 10:36
		1070

### 1.7.3 福岡（天神）駅出庫



### 1.7.4 花畑駅出庫



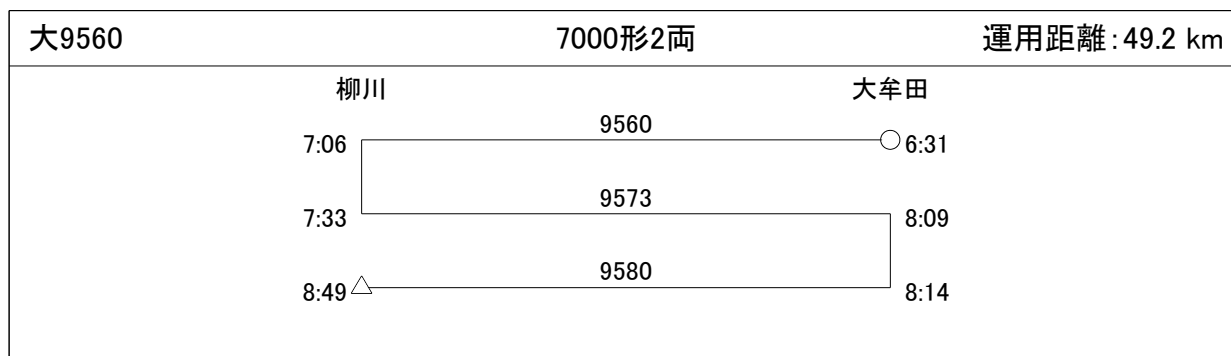
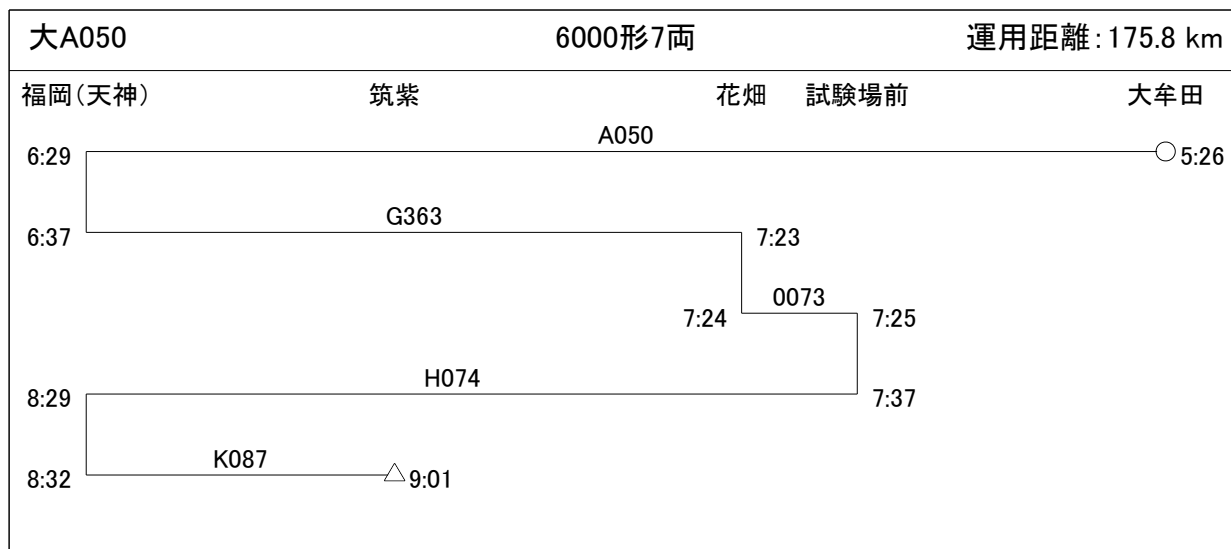
花J050	6000形4両	運用距離: 97.9 km
福岡(天神)	花畑	柳川
6:16	J050	○ 5:26
6:26	1065	△ 8:09

花G060	5000形7両	運用距離: 139.3 km
福岡(天神)	筑紫	花畑
6:51	G060	○ 6:06
7:07	G071	7:52
8:45	G074	7:57
8:48	4085	△ 9:31

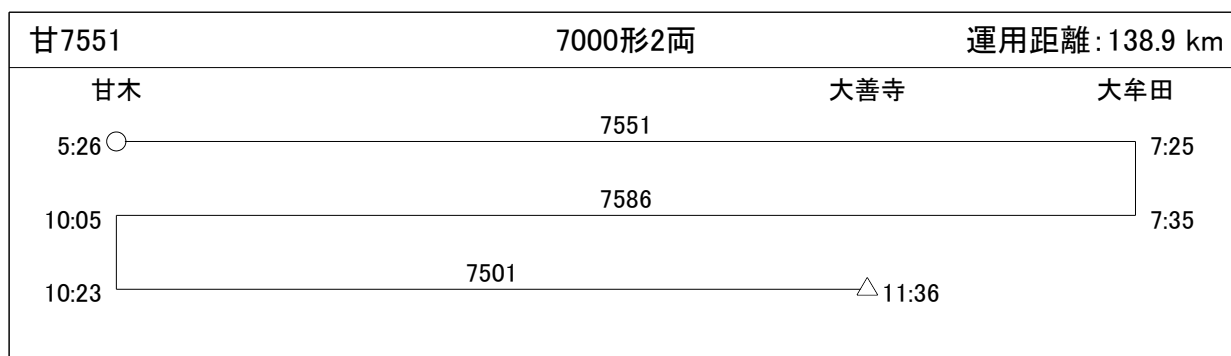
### 1.7.5 大善寺駅出庫

善0650	7000形2両	運用距離: 171.5 km		
甘木	久留米	大善寺	柳川	大牟田
	15:45	○ 15:34		
	15:50	1651		17:24
19:51	7672			17:30
20:23	7601			22:53
			△ 23:41	23:05
			9630	

### 1.7.6 大牟田駅出庫



### 1.7.7 甘木駅出庫



## 1.8 夕時間帯出庫運用

筑4152	6000形4両	運用距離: 41.6 km
福岡(天神)		筑紫
15:58	4152	○ 15:20
16:04	4161	△ 16:46

筑4154	5000形6両	運用距離: 41.6 km
福岡(天神)		筑紫
16:20	4154	○ 15:43
16:25	4163	△ 17:08

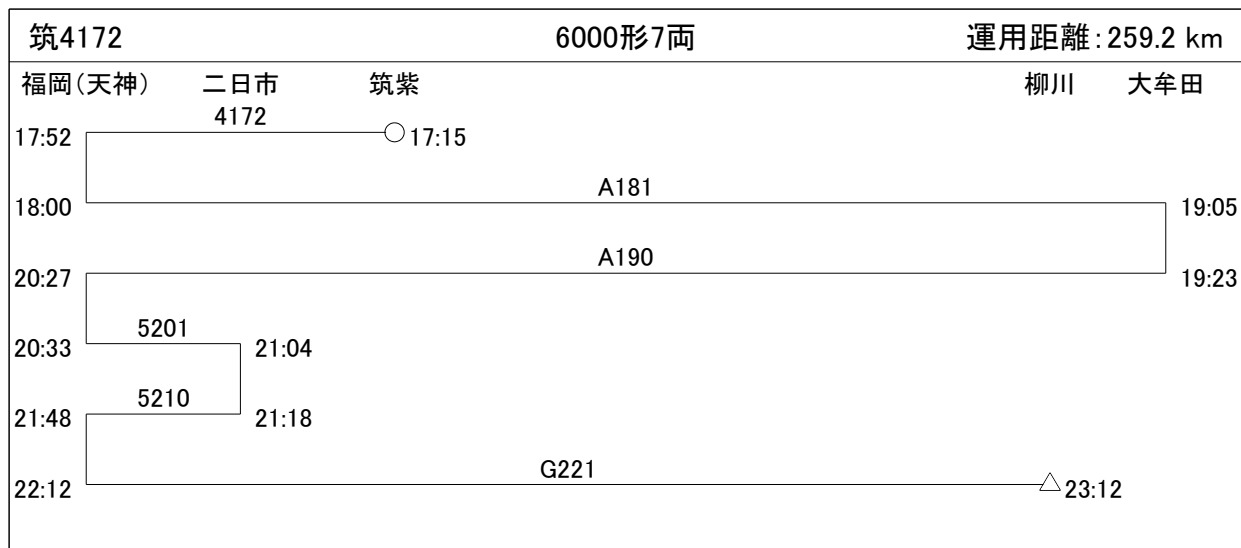
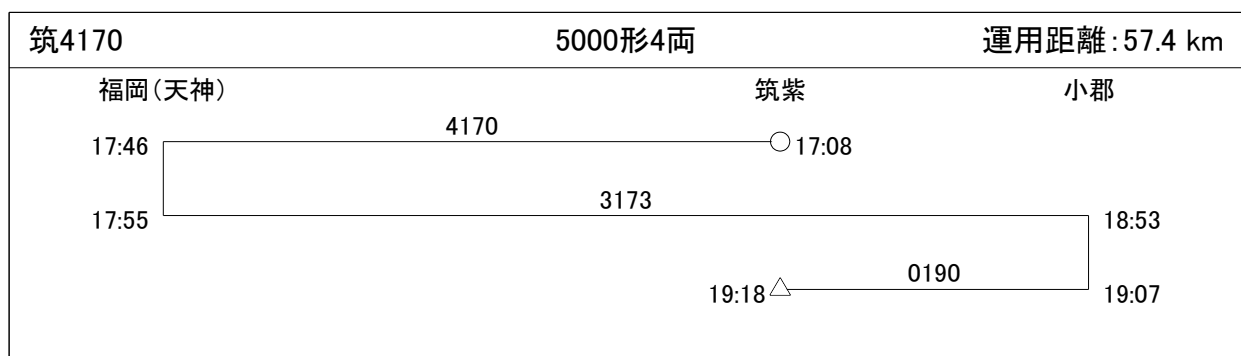
筑4156	5000形4両	運用距離: 102.4 km
福岡(天神)	二日市	筑紫
16:28	4156	○ 15:50
16:33	5161	17:03
17:42	5170	17:14
17:46	5175	18:21
19:00	5182	18:31
19:02	4191	△ 19:49

筑4160	5000形7両	運用距離: 340.6 km		
福岡(天神)	筑紫	花畑	柳川	大牟田
16:55	4160	○ 16:12		
17:00		A171		18:05
19:25		A180		18:23
19:37	G195		20:21	
21:18	G202		20:34	
21:30		A213		22:35
			23:13 △	G228 22:59

筑J160		9000形6両		運用距離:178.0 km	
福岡(天神)		筑紫		小郡	花畑
16:45	J160	○	16:20		
16:51		3161		17:45	
18:39	J180			18:02	
18:43		G187			19:29
20:18		G192			19:34
20:24	4203	△	21:07		

筑4164		5000形6両		運用距離:83.2 km	
福岡(天神)		筑紫			
17:16		4164	○	16:35	
17:21		K171		17:49	
18:46		4180		18:08	
18:51		K183	△	19:19	

筑J162		3000形5両(太宰府観光列車『旅人』編成)		運用距離:200.8 km	
福岡(天神)		筑紫		花畑 試験場前	
17:09	J162	○	16:44		
17:13		G173		18:00	
				18:00	0181
		J182			18:02
19:09					18:09
19:13		G193		19:59	
20:48		G200		20:04	
20:54	4205	△	21:37		





筑4174	5000形6両	運用距離:120.6 km
福岡(天神)	筑紫	花畑
18:00	4174 ○ 17:19	
18:06	G181	18:52
19:47	G190	19:03
19:54	4197 △ 20:37	

筑4176	5000形6両	運用距離:41.6 km
福岡(天神)	二日市	筑紫
18:16	4176 ○ 17:38	
18:19	K181	18:39
	18:41	0187 △ 18:47

筑4178	6000形7両	運用距離:191.2 km
福岡(天神)	筑紫	大牟田
18:24	4178 ○ 17:45	
18:30	A183	19:35
20:57	A192	19:53
21:03	4211 △ 21:46	

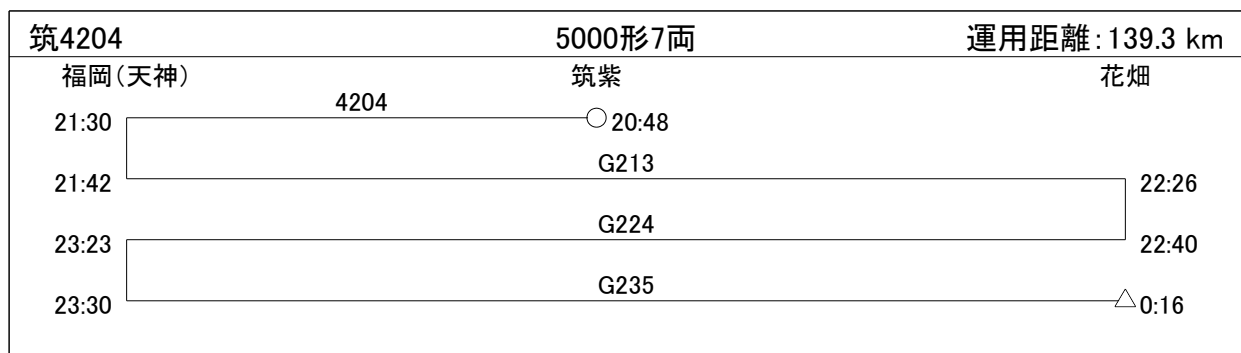
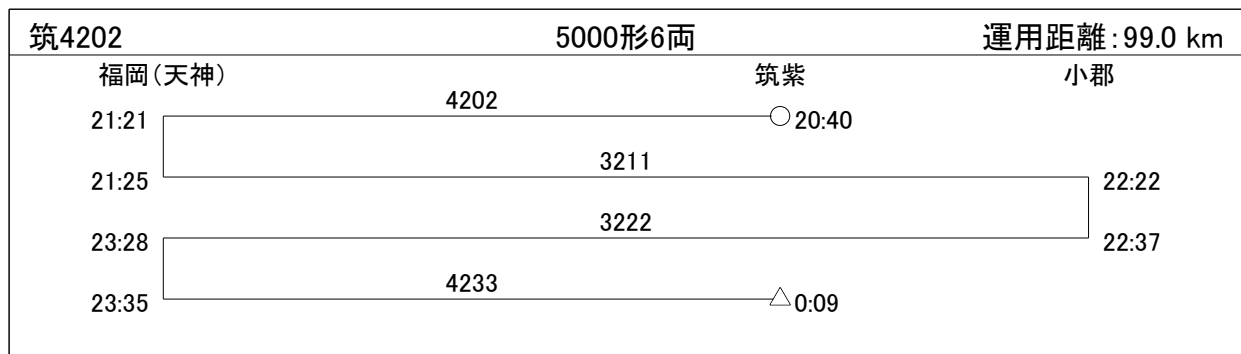
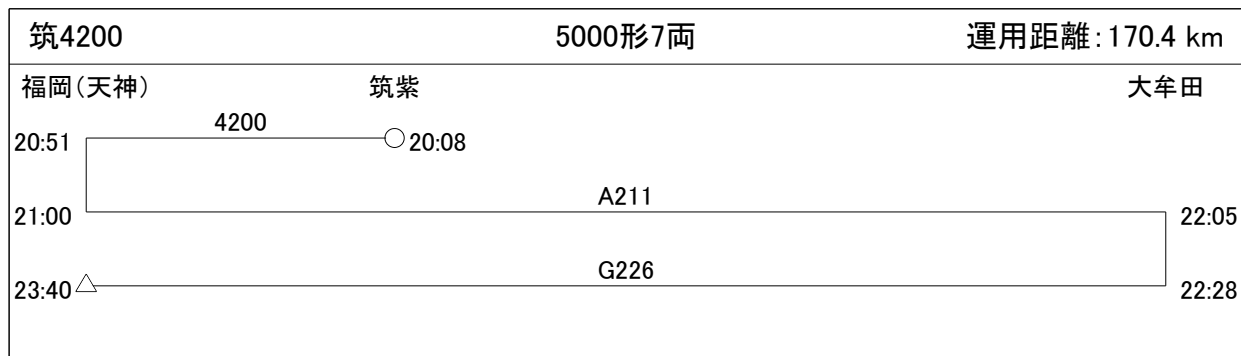
筑4470	5000形7両	運用距離:79.2 km
福岡(天神)	筑紫	柳川
18:30	4470 ○ 17:49	
18:36	G185	△ 19:37

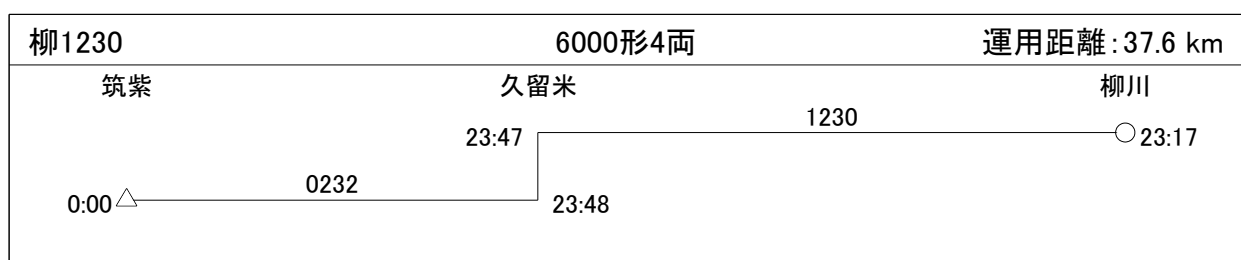
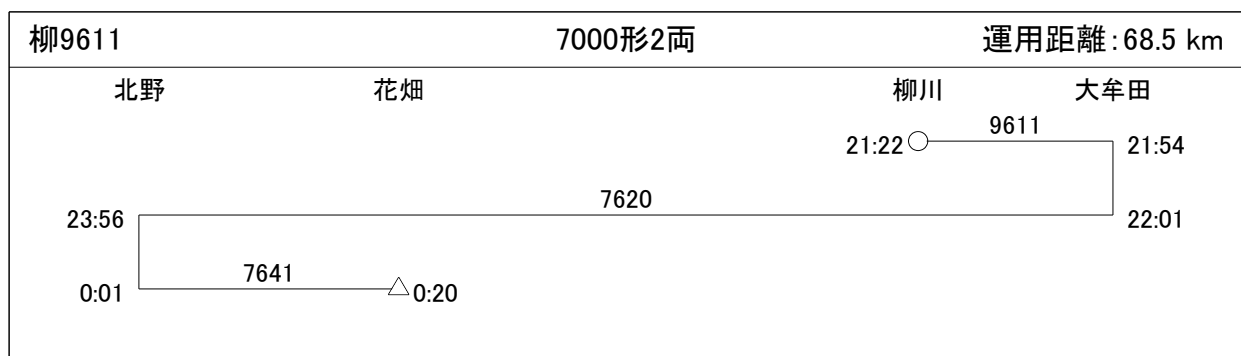
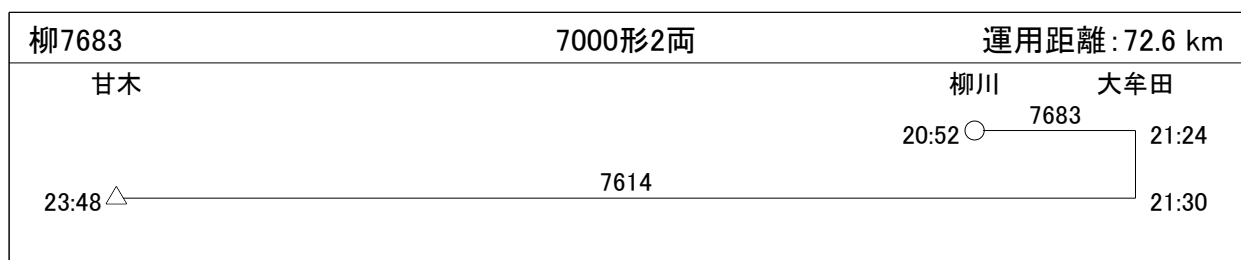
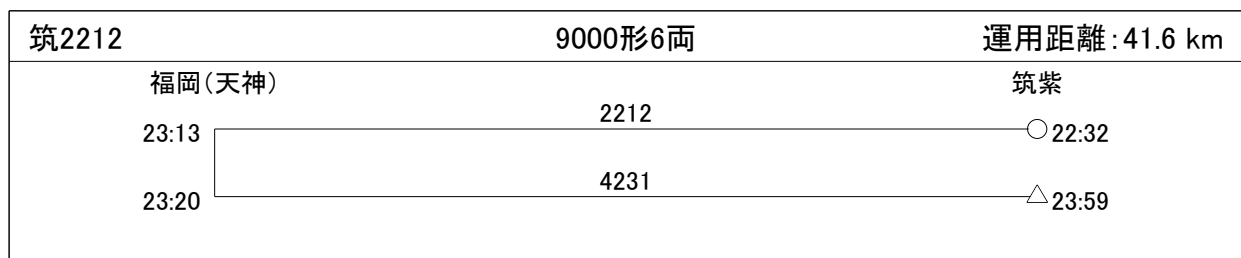
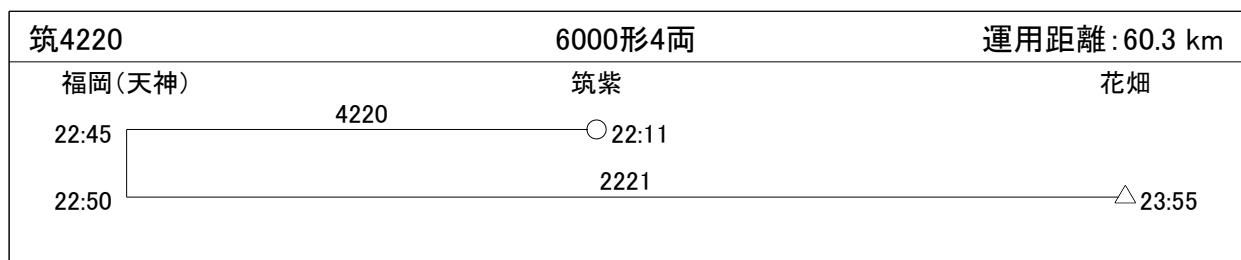
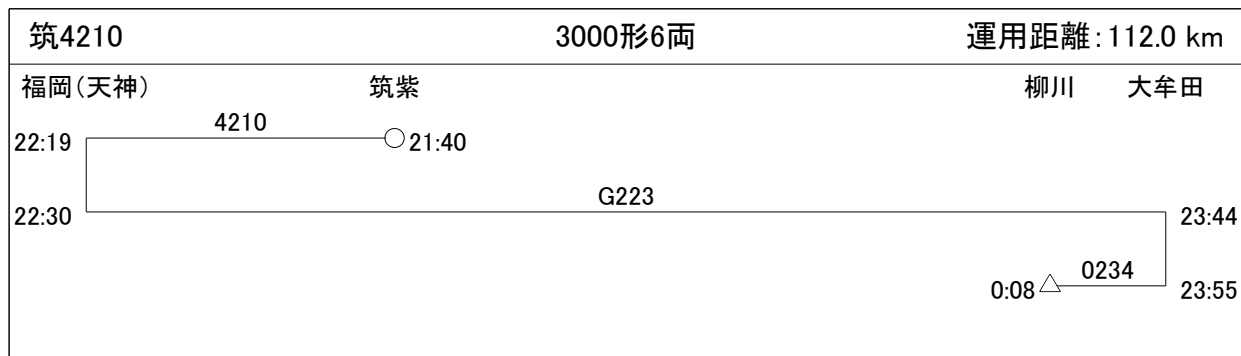
筑4182		9000形7両	運用距離:191.2 km
福岡(天神)	筑紫		大牟田
18:52	4182	○ 18:15	
19:00		A191	20:05
21:26		A200	20:23
21:35	4213	△ 22:16	

筑4184		6000形7両	運用距離:261.6 km
福岡(天神)	筑紫		柳川 大牟田
19:16	4184	○ 18:38	
19:30		A193	20:35
21:56		A202	20:53
22:00		A221	23:05
		23:26 △ G230	23:12

筑4186		3000形5両	運用距離:41.6 km
福岡(天神)	筑紫		
19:23	4186	○ 18:46	
19:25	4195	△ 20:07	

筑4192		3000形5両	運用距離:157.2 km
福岡(天神)	筑紫	小郡	花畑
20:00	4192	○ 19:16	
20:07		G201	20:51
21:44		G210	21:01
21:55	3213		22:52
23:50 △	3224		22:58





## 第2章 土曜ダイヤ

2021年3月13日ダイヤ改正で、これまでの土曜・休日ダイヤが改編され、土曜ダイヤが新設されました。これは、土曜日と日祝日の間で列車本数や行先を変更するためのものです。始発列車、終電時刻行先、および日中のダイヤパターンは土曜ダイヤと日祝ダイヤとで共通です。

### 2.1 日中特急運用

土曜ダイヤでは特急列車が昼間時間帯も運転され、3000形6両編成を5本割り当てて運行されています。

筑J060(日中運用 A01)		3000形6両		運用距離:987.8 km	
福岡(天神)	二日市	筑紫	花畑	大牟田	
6:45	J060	○6:20			
7:00			A071		8:05
9:26			A080		8:23
9:30			A093		10:34
11:55			A102		10:53
12:00			A121		13:04
14:25			A130		13:23
14:30			A143		15:34
16:55			A152		15:53
17:00			A171		18:04
19:25			A180		18:23
19:30			A193		20:34
21:55			A202		20:53
22:05		2221		23:11	
			2232	23:26	
	0:00				
	0:05	0241		△0:12	

筑4062(日中運用 A02) 3000形6両 運用距離:939.2 km

福岡(天神)	筑紫	大牟田
7:25	4062 ○ 6:46	
7:30	A073	8:35
9:55	A082	8:53
10:00	A101	11:04
12:25	A110	11:23
12:30	A123	13:34
14:55	A132	13:53
15:00	A151	16:04
17:25	A160	16:23
17:30	A173	18:34
19:55	A182	18:53
20:00	A201	21:04
22:26	A210	21:24
22:40	4221 △ 23:19	

筑4090(日中運用 A03)		3000形6両(柳川観光列車『水都』編成)	運用距離: 789.6 km
福岡(天神)	筑紫		大牟田
10:21	4090	○ 9:38	
10:30		A103	11:34
12:55		A112	11:53
13:00		A131	14:04
15:25		A140	14:23
15:30		A153	16:34
17:55		A162	16:53
18:00		A181	19:04
20:25		A190	19:23
20:30		A203	21:34
23:13		G222	21:58
23:35	4235	△ 0:09	

筑4100(日中運用 A04)		3000形6両	運用距離: 640.0 km
福岡(天神)	筑紫		大牟田
10:51	4100	○ 10:08	
11:00		A111	12:04
13:25		A120	12:23
13:30		A133	14:34
15:55		A142	14:53
16:00		A161	17:04
18:25		A170	17:23
18:30		A183	19:34
20:55		A192	19:53
21:05	4211	△ 21:46	

柳1070(日中運用 A05)		3000形6両	運用距離:897.6 km
福岡(天神)			柳川 大牟田
8:56	1070		○7:05
9:00	A091		10:04
11:25	A100		10:23
11:30	A113		12:34
13:55	A122		12:53
14:00	A141		15:04
16:25	A150		15:23
16:30	A163		17:34
18:55	A172		17:53
19:00	A191		20:04
21:25	A200		20:23
21:30	A213		22:35
			23:13 △ G226 22:59

## 2.2 日中急行運用（花畑系統）

日中急行は花畑発着の系統と小郡発着の系統に大別されます。花畑系統は4個運用が設定されています。



福2051(日中運用 G01)

3000形5両

運用距離:514.8 km

福岡(天神)	筑紫	小郡	花畑
5:16 ○	2051		6:17
7:50	2060		6:37
7:54	3071	8:49	
9:59	3090	9:04	
10:08	G101		10:51
11:47	G110		11:03
12:08	G121		12:51
13:47	G130		13:03
14:08	G141		14:51
15:47	G150		15:03
16:08	G161		16:51
17:47	G170		17:03
17:55	4173	18:38	
19:29	4182	18:47	
19:34	4195	△ 20:18	

筑0052(日中運用 G02)

9000形5両

運用距離:453.6 km


福岡(天神)

二日市

太宰府  
0052

筑紫

花畑



筑4102(日中運用 G03)		9000形5両	運用距離:278.6 km
福岡(天神)		筑紫	花畑
10:59	4102	○ 10:17	
		G111	
11:08			11:51
		G120	
12:47			12:03
		G131	
13:08			13:51
		G140	
14:47			14:03
		G151	
15:08			15:51
		G160	
16:47			16:03
	4163	△ 17:38	
16:55			

筑4082(日中運用 G04)		9000形5両	運用距離:399.2 km
福岡(天神)		筑紫	花畑
9:30	4082	○ 8:49	
		G093	
9:37			10:21
		G102	
11:17			10:33
		G113	
11:38			12:21
		G122	
13:17			12:33
		G133	
13:38			14:21
		G142	
15:17			14:33
		G153	
15:38			16:21
		G162	
17:17			16:33
	4171		
17:25		18:08	
	4180		
18:59		18:17	
	4191		
19:04		△ 19:48	


## 2.3 日中急行運用 (小郡系統)

小郡系統の急行は3個運用が設定されています。全系統について、午前中は太宰府行の急行列車に入り、その後夕方まで小郡発着で運転されます。充当車両形式はすべて3000形5両編成です。

筑4050(日中運用 J01)

3000形5両


運用距離:584.6 km



筑0061(日中運用 J02)

3000形5両

運用距離:494.4 km



柳J072(日中運用 J03)		3000形5両		運用距離:449.0 km	
福岡(天神)	二日市	太宰府	筑紫	小郡	柳川
				J072	
9:11					○7:31
9:16	L091				
		9:44			
	9:59	6096	9:52		
	10:00		3091		
				10:20	
			J102		
11:08					10:32
11:18	L111				
		11:46			
	12:02	6116	11:56		
	12:04		3121		
				12:24	
			J122		
13:08					12:32
13:18			J131		
					13:55
14:38			J140		
					14:02
14:48			J143		
					15:25
16:08			J152		
					15:32
16:18			J161		
					16:55
17:38			J170		
					17:02
17:48			J173		
					18:25
19:08			J182		
					18:32
19:18			J191		
					19:55
		20:14△	3200		
					20:04

## 2.4 日中普通列車運用（大善寺系統）

日中、筑紫以南へ直通する大善寺発着の普通列車は7系統で運行されます。充当される車両形式は、5000形4両編成が2本、6000形・6050形4両編成が4本、7000形4両編成が1本です。

筑2083(日中運用 201)		6000形4両		運用距離:379.5 km	
福岡(天神)	筑紫	花畑		大善寺	
	9:27 ○	2083			10:25
12:11		2102			10:31
12:14		2121			13:55
15:41		2140			14:01
15:44		2153			17:25
19:11		2172			17:31
19:14		2191			20:55
22:44		2210			21:01
22:50		2223		△ 23:55	

筑4080(日中運用 202)		6000形4両		運用距離:402.4 km	
福岡(天神)	筑紫			大善寺	
9:05	4080	○ 8:18			
9:11		2091			10:55
12:41		2110			11:01
12:44		2123			14:25
16:11		2142			14:31
16:14		2161			17:55
19:42		2180			18:01
19:44		2193			21:24
23:04		2212			21:30
23:20	4233			△ 23:59	

柳1074(日中運用 203)		5000形4両	運用距離:387.4 km	
福岡(天神)			大善寺	柳川
9:40		1074		○ 7:55
9:43		2093	11:25	
13:11		2112	11:31	
13:14		2131	14:55	
16:41		2150	15:01	
16:44		2163	18:25	
20:06		2182	18:31	
20:18		1201		△ 22:12

筑0055(日中運用 204)		6000形4両	運用距離:418.2 km	
福岡(天神)		筑紫	小郡	大善寺
		0055	5:54	
	5:47 ○			
6:54	3060		6:04	
7:02		2071		8:26
10:11		2080		8:31
10:14		2101		11:55
13:41		2120		12:01
13:44		2133		15:25
17:11		2152		15:31
17:14		2171		18:55
20:36		2190		19:01
20:48	2201			△ 21:26



筑0053(日中運用 205)		6000形4両		運用距離:488.4 km	
福岡(天神)	二日市	筑紫		花畑	大善寺
		5:24 ○	0053	5:39	
		2050		6:03	
7:08			2073		
7:18			2090		8:56
10:41			2103		9:01
10:44			2122		12:25
14:11			2141		12:31
14:14			2160		15:55
17:41			2173		16:01
17:44			2192		19:25
21:08			2211		19:31
21:18			2230	22:32	
	23:38		0231	23:04	
	23:43		△ 23:49		

筑4064(日中運用 206)		5000形4両		運用距離:440.0 km	
福岡(天神)		筑紫		大善寺	柳川
7:38	4064	○ 6:58			
7:47			2075		9:25
11:11			2092		9:31
11:14			2111		12:55
14:41			2130		13:01
14:44			2143		16:25
18:11			2162		16:31
18:14			2181		19:55
21:38			2200		20:01
21:48			1211		△ 23:39

筑0063(日中運用 207)		7000形4両		運用距離:455.6 km	
福岡(天神)	筑紫	小郡 0063	花畑	大善寺	
	6:25 ○			6:39	
	2062			6:55	
8:07		2081			
8:13					9:55
11:41		2100			10:01
11:44		2113			
		2132			13:25
15:11		2151			13:31
15:14		2170			16:55
18:41		2183			17:01
18:44		2202			20:25
22:08					20:31
22:18	3221			23:12	
	23:33 △	0230		23:26	

## 2.5 日中普通列車運用（二日市・筑紫系統）

筑紫以北で完結する福岡（天神）駅発着の日中普通列車は、5系統あります。福岡（天神）→二日市→福岡（天神）→筑紫→福岡（天神）と一巡します。充当車両形式は、5000形4両編成が3本、6000形・6050形4両編成が2本です。

筑5060(日中運用 451)

5000形4両


運用距離:265.6 km

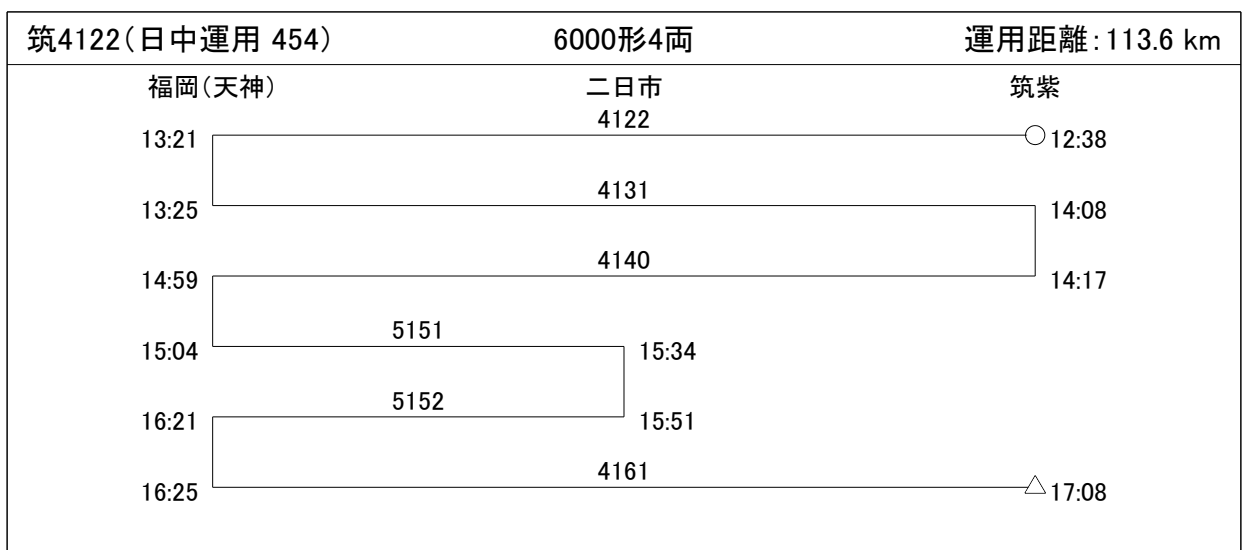
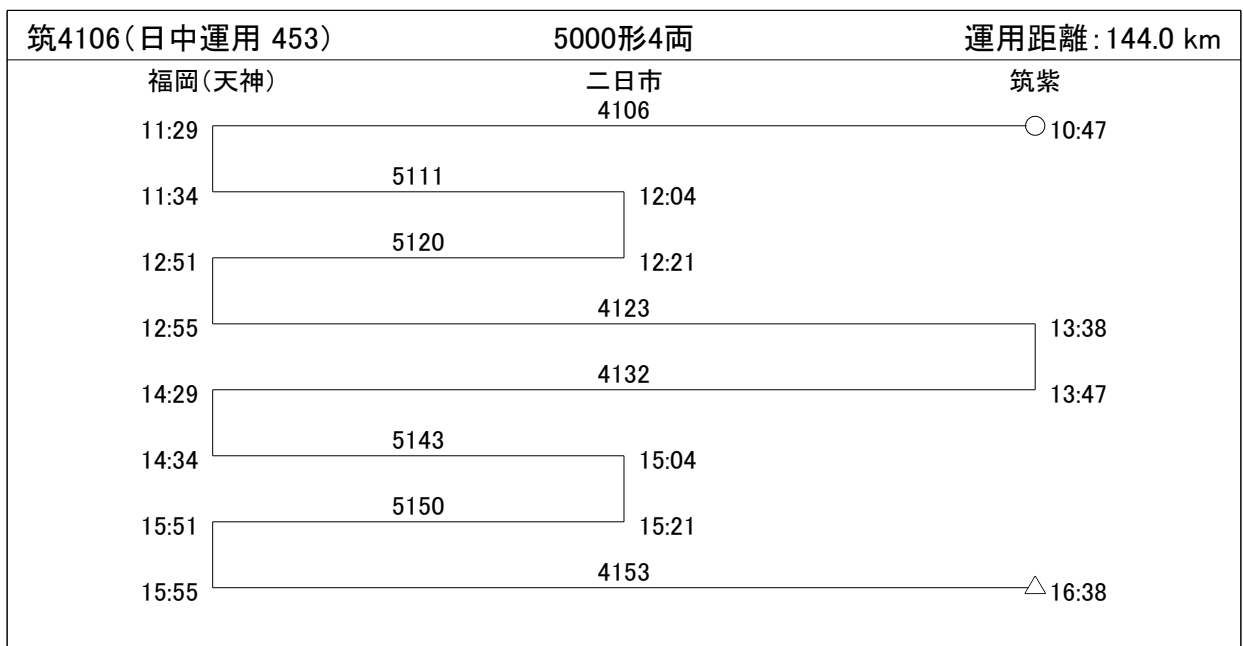
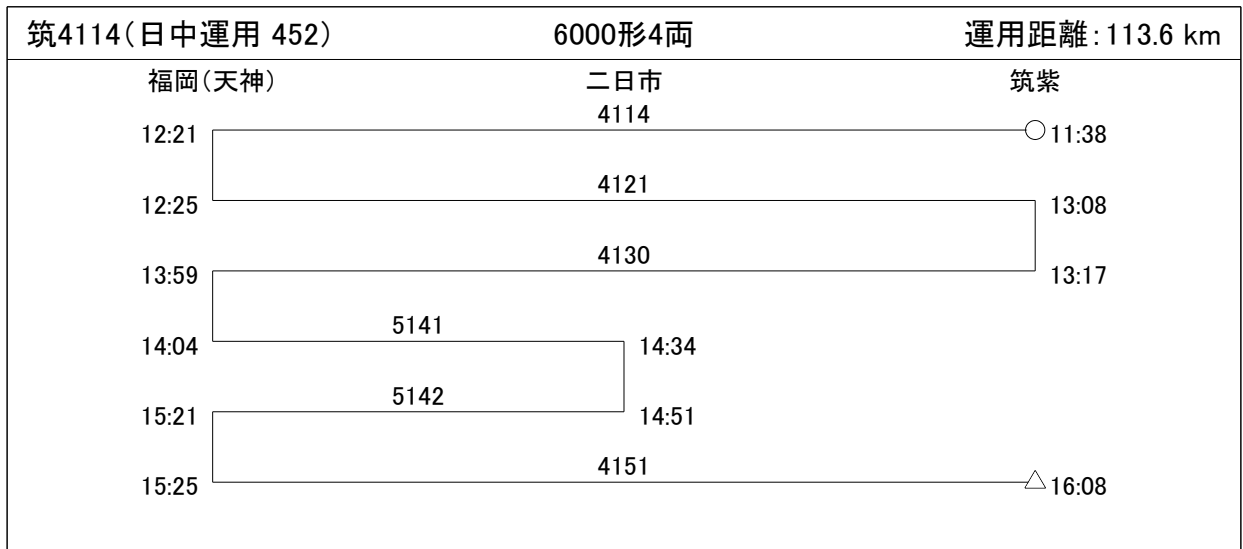
福岡(天神)

二日市

太宰府  
5060

筑紫

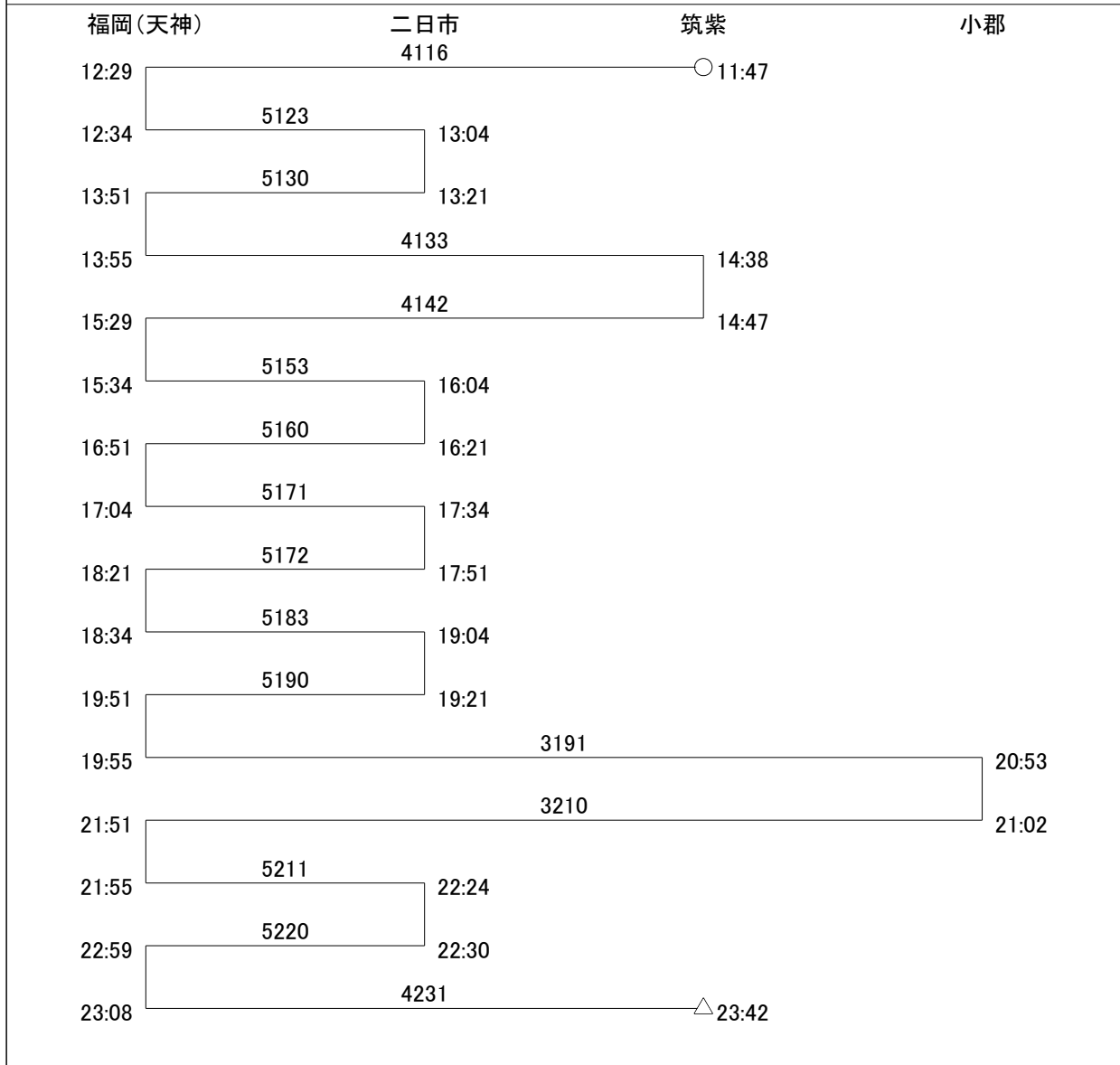




筑4116(日中運用 455)

5000形4両

運用距離:292.6 km



## 2.6 日中普通列車運用（甘木線・南部ワンマン）

土曜ダイヤにおける日中の甘木線・南部ワンマン運用は11系統あります。全運用が7000形・7050形2両編成の充当となります。

大7564(日中運用 701)		7000形2両		運用距離:389.3 km
甘木	北野	花畑		大牟田
8:03		7564		○6:00
8:33		7583		10:54
13:21		7510		11:00
13:52		7533		16:24
18:51		7662		16:30
19:22		7691		21:55
	23:56	7620		22:01
	0:01	7641		△0:20

柳7552(日中運用 702)		7000形2両		運用距離:379.0 km
甘木		花畑		柳川 大牟田
6:38		7552		○5:19
6:43	7563	7:22		
8:32	7570	7:33		
8:50		7585		11:24
13:51		7512		11:30
14:22		7541		16:54
19:21		7670		17:00
19:52		7693		22:24
				23:04 △ 9620 22:31

柳7554(日中運用 703)		7000形2両		運用距離:379.0 km	
甘木	花畑 7554	柳川	大牟田		
6:59		○ 5:28			
7:14	7573				
		7:53			
9:06	7580				
		8:19			
9:20		7591			
			11:54		
14:21		7520			
			12:00		
14:52		7543			
			17:24		
19:51		7672			
			17:30		
20:24		7601			
			22:53		
				23:41 △	9630
			23:05		

大7562(日中運用 704)		7000形2両		運用距離:362.6 km	
甘木	花畑	柳川	大牟田		
7:51	7562		○ 5:28		
8:03	7581				
		8:42			
9:36	7582				
		8:47			
9:52		7593			
			12:24		
14:51		7522			
			12:30		
15:22		7651			
			17:54		
20:21		7680			
			18:00		
20:58	7603			△ 22:31	

甘7551(日中運用 705)		7000形2両		運用距離:377.0 km	
甘木		柳川		大牟田	
5:26 ○	7551	6:51			
		6:55	9063	7:24	
		8:04	9072	7:34	
9:51	7584	8:22			
10:22	7501				12:54
15:21	7530				13:00
15:52	7653				18:24
20:52	7682				18:30
21:28	7611			△ 23:02	

筑1061(日中運用 706)		7000形2両		運用距離:391.2 km	
筑紫	甘木	柳川		大牟田	
6:08 ○	1061	7:00			
		7:16	9571	7:45	
10:21	7586				8:01
10:52	7503				13:24
15:51	7532				13:30
16:22	7661				18:54
21:26	7690				19:00
21:58	7613			△ 0:00	



花7550(日中運用 707)		7000形2両	運用距離:414.3 km
甘木	花畑		大牟田
6:17	7550	○5:31	
6:22		7561	8:26
10:51		7588	8:31
11:22		7511	13:54
16:21		7540	14:00
16:52		7663	19:24
21:56		7692	19:30
22:27		7621	△0:20

柳7556(日中運用 708)		7000形2両	運用距離:276.2 km
甘木 本郷		柳川	大牟田
7:03	7556	○5:48	
7:07		7571	8:54
11:21		7590	9:00
11:52		7513	14:24
16:51		7542	14:30
17:22		7671	19:54
		20:33△	7600
			20:00

柳9581(日中運用 709)		7000形2両	運用距離:257.6 km
甘木		柳川	大牟田
		8:52○	9581
11:51			9:24
		7592	9:30
12:22		7521	14:54
17:21		7650	15:00
17:52		7673	20:24
		21:03△	7602
			20:30

甘7553(日中運用 710)		7000形2両	運用距離:379.0 km
甘木		花畑	大牟田
5:48 ○	7553	6:27	
7:30	7560	6:41	
7:35		7575	9:54
12:21		7500	10:00
12:52		7523	15:24
17:51		7652	15:30
18:22		7681	20:54
23:28 △		7610	21:00

柳9591(日中運用 711)		7000形2両	運用距離:297.4 km
甘木		柳川	大牟田
		9:52 ○	9591
12:51		7502	10:24
13:22		7531	10:30
18:21		7660	15:54
18:52		7683	16:00
23:48 △		7612	21:24
			21:36

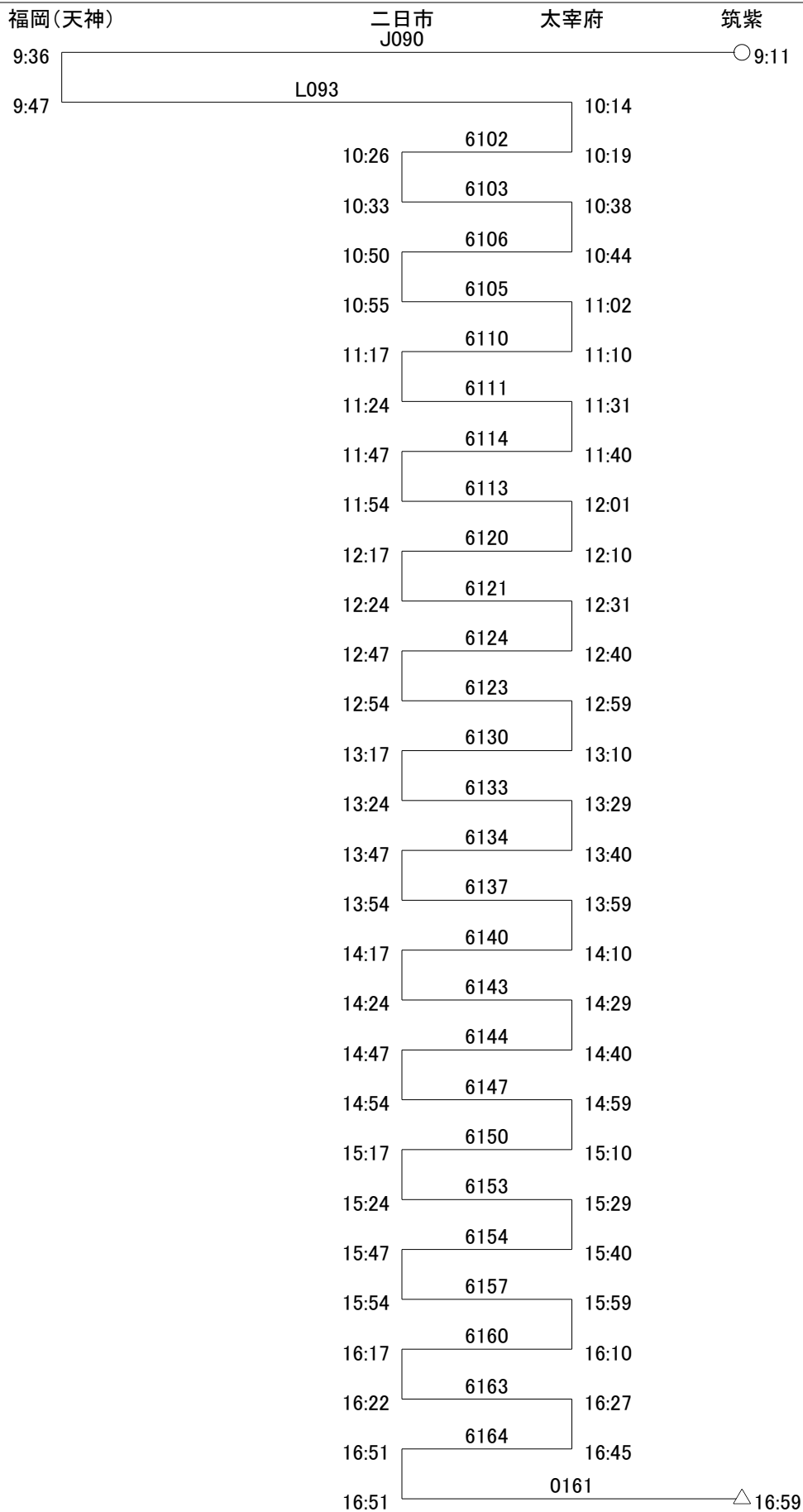
## 2.7 日中太宰府線関係運用

太宰府線関係の運用は4系統あります。

筑3093(日中運用 L01)		3000形5両	運用距離:62.2 km
福岡(天神)	二日市	太宰府	筑紫
			小郡
			10:38 ○
			3093
11:38		J110	10:50
11:48			11:02
	L113		
		12:16	
		6122	
	12:32		12:26
		5121	
	12:39		△12:47

筑J090(日中運用 601) 3000形5両(太宰府観光列車『旅人』編成)

運用距離:108.8 km



筑4112(日中運用 602)

7000形4両

運用距離:147.2 km

福岡(天神)

二日市

太宰府

筑紫

4112

11:59			○ 11:17
12:04	8121		
		6126	12:46
	13:00	6131	12:53
	13:11	6132	13:16
	13:30	6135	13:23
	13:41	6136	13:46
	14:00	6141	13:53
	14:11	6142	14:16
	14:30	6145	14:23
	14:41	6146	14:46
	15:00	6151	14:53
	15:11	6152	15:16
	15:30	6155	15:23
	15:41	6156	15:46
	16:00	6161	15:53
	16:11	6162	16:16
	16:33	6165	16:28
	16:52	6170	16:57
	17:17	6173	17:10
	17:22	6174	17:27
	17:47	6177	17:40
	17:52	6180	17:57
	18:17	6183	18:10
	18:22	6184	18:27
	18:47	6187	18:40
	18:52	6190	18:57
	19:17	6193	19:10
	19:22	6194	19:27
	19:47	6197	19:40
	19:53	6200	19:58
	20:11	6203	20:04
	20:19	6204	20:24
	20:41	6207	20:34
	20:49	6210	20:54
	21:12	6213	21:05
	21:19	6214	21:24
	21:42	6217	21:36
	21:49	6220	21:56
	22:12	6223	22:05
	22:19	6224	22:24
	22:45	6227	22:38
	22:56	6230	23:02
	23:15	6233	23:08
	23:24	6234	23:29
	23:43	5231	23:36
23:44			△ 23:53

筑4104(日中運用 603)

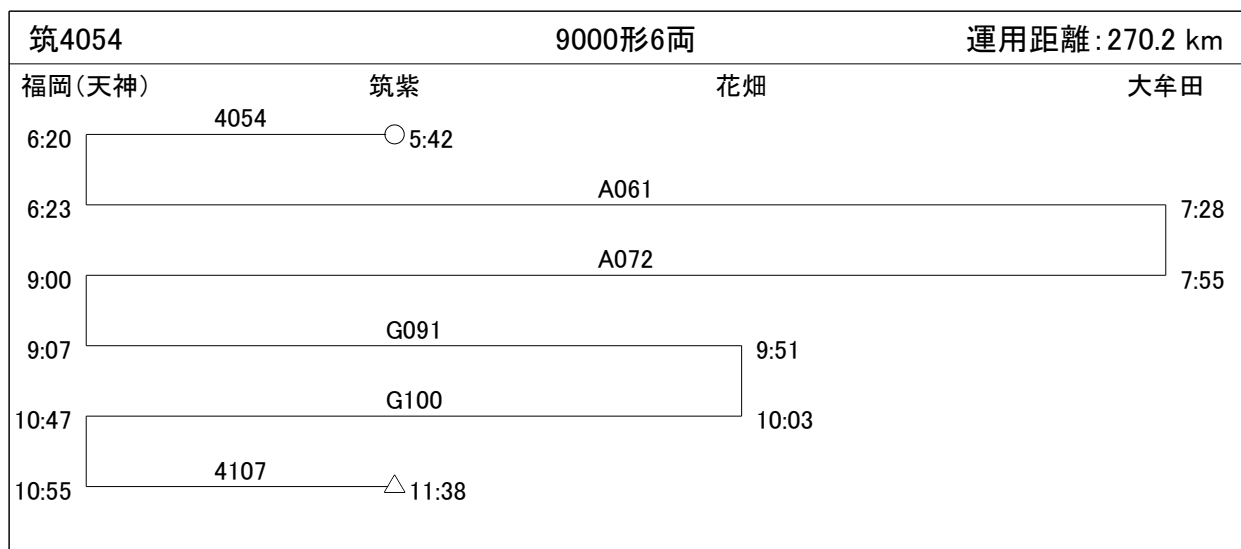
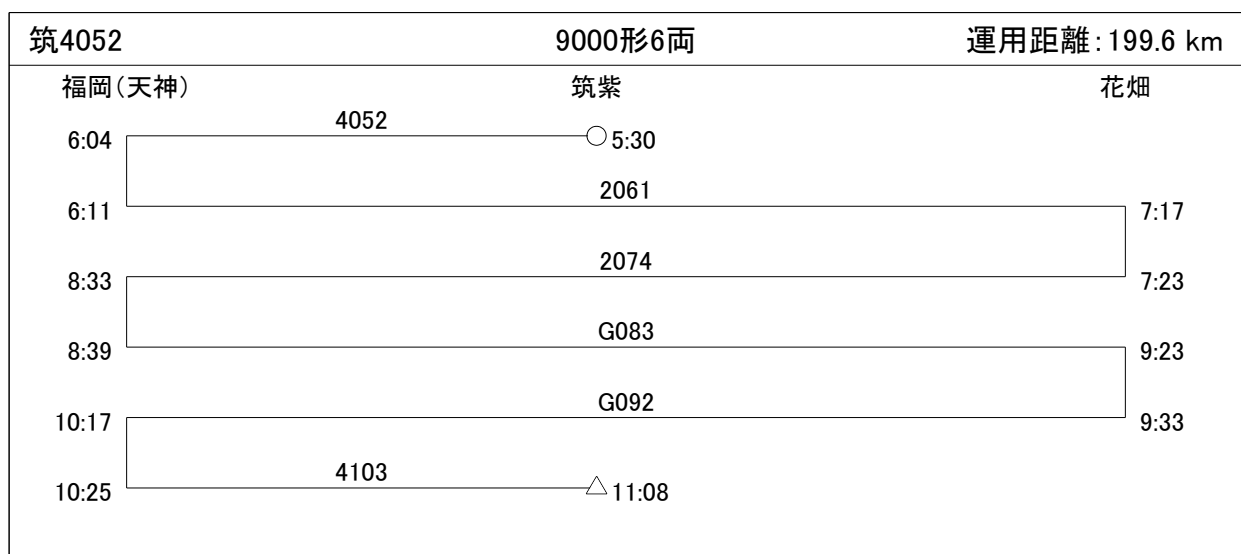
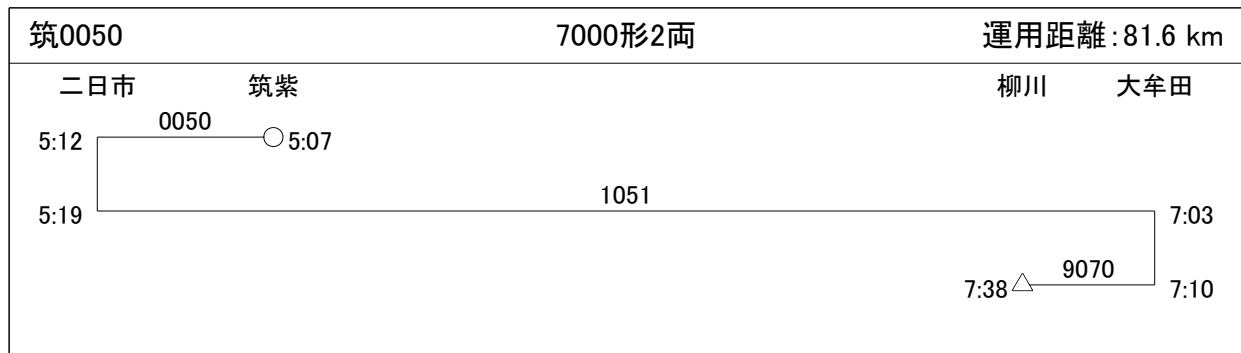
5000形4両

運用距離:227.2 km

福岡(天神)	二日市	太宰府	筑紫
11:21	4104		○10:38
11:25	4113		12:08
12:59	4120		12:17
13:04	5131	13:34	
14:21	5132	13:51	
14:25	4141		15:08
15:59	4150		15:17
16:04	8161		
		16:43	
	17:03	6166	16:58
	17:11	6171	17:16
	17:33	6172	17:28
	17:41	6175	17:46
	18:03	6176	17:58
	18:11	6181	18:16
	18:33	6182	18:28
	18:41	6185	18:46
	19:03	6186	18:58
	19:11	6191	19:16
	19:33	6192	19:28
	19:41	6195	19:46
	19:59	6196	19:52
	20:05	6201	20:10
	20:25	6202	20:18
	20:35	6205	20:40
	20:55	6206	20:48
	21:06	6211	21:11
	21:25	6212	21:18
	21:34	6215	21:41
	21:57	6216	21:52
	22:06	6221	22:11
	22:25	6222	22:18
	22:39	6225	22:44
	23:02	6226	22:55
	23:09	6231	23:14
	23:30	6232	23:23
	23:37	6235	23:42
	23:55	6236	23:49
	23:56	0233	△0:02

## 2.8 朝時間帯出庫運用

### 2.8.1 筑紫車両基地出庫



筑4060	6000形4両	運用距離:79.2 km
福岡(天神)	筑紫	柳川
6:41	4060 ○ 6:00	
6:46	1063	△ 8:35

筑0071	5000形4両	運用距離:87.8 km	
福岡(天神)	二日市	筑紫	小郡
8:28	3070	7:15 ○ 0071	7:22
8:33	5081		7:34
9:04	9:04		
9:51	5090		9:20
10:04	4101		△ 10:42

筑4070	9000形6両	運用距離:41.6 km
福岡(天神)		筑紫
7:55	4070	○ 7:15
8:03	4081	△ 8:41

筑J070	5000形7両	運用距離:191.2 km
福岡(天神)	筑紫	大牟田
7:47	J070 ○ 7:21	
8:00	A081	9:04
10:25	A090	9:23
10:34	4105	△ 11:16

筑1071	5000形3両	運用距離:37.6 km
筑紫		柳川
8:11 ○	1071	△ 9:31

## 2.8.2 柳川車両基地出庫

柳0051	5000形7両		運用距離: 191.0 km	
福岡(天神)	筑紫	花畑	柳川	大牟田
			5:20 ○ 0051	5:33
6:59	G050			5:45
7:12	G071			7:57
8:52	G080			8:07
9:02	4091		△ 9:46	

柳9551	7000形2両		運用距離: 32.8 km	
	柳川		大牟田	
5:30 ○	9551		6:02	
6:53 △	9560		6:23	

柳G051	6000形7両		運用距離: 191.0 km	
福岡(天神)	筑紫	花畑	柳川	大牟田
			5:59 ○ G051	6:13
7:35	G062			6:21
7:41	G073			8:26
9:19	G082			8:34
9:25	4095		△ 10:15	

柳G061	5000形7両		運用距離: 112.0 km	
福岡(天神)	筑紫		柳川	大牟田
			6:19 ○ G061	6:33
8:16	G072			7:01
8:19	K081		△ 8:47	



柳G063	5000形7両	運用距離:112.0 km
福岡(天神)	筑紫	柳川 大牟田
		6:54 ○ G063 7:08
8:42	G076	7:28
8:47	2083	△ 9:26

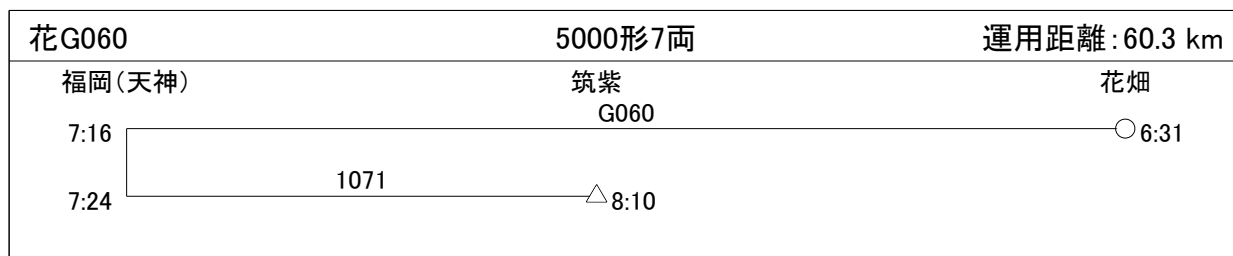
柳G070	6000形7両	運用距離:158.2 km
福岡(天神)	筑紫	花畑 柳川
8:03	G070	○ 7:02
8:08	G081	8:52
9:47	G090	9:02
9:55	3093	△ 10:37

柳1072	7000形4両	運用距離:79.2 km
福岡(天神)	筑紫	柳川
9:22	1072	○ 7:23
9:32	4097	△ 10:18

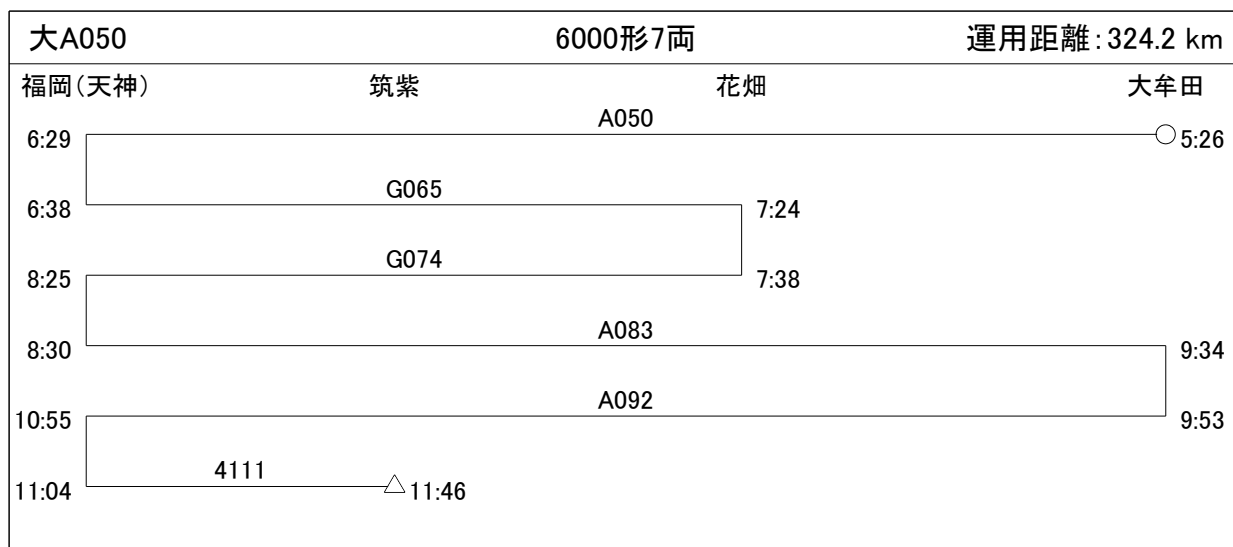
### 2.8.3 福岡(天神) 駅出庫

福4051	5000形7両	運用距離:20.8 km
福岡(天神)		筑紫
5:34 ○	4051	△ 6:08

## 2.8.4 花畑駅出庫



## 2.8.5 大牟田駅出庫



## 2.9 夕時間帯出庫運用

筑4160	9000形6両	運用距離:215.4 km
福岡(天神)	筑紫	小郡
		花畑
16:59	4160	○ 16:17
17:08		G171
18:47		G180
19:08		G191
20:47		G200
20:55	3203	21:53
		△ 22:14
		J220
		22:04

筑4162	6000形4両	運用距離:72.0 km
福岡(天神)	二日市	筑紫
	4162	
17:21		○ 16:38
17:34	5173	18:04
18:51	5180	18:21
18:55		△ 19:38
	4183	

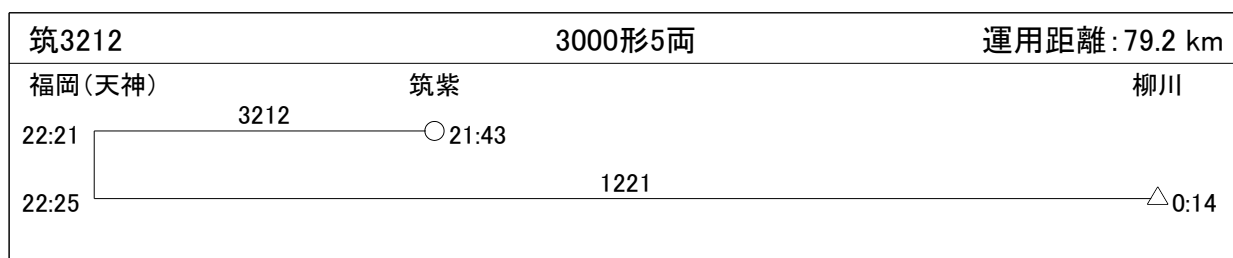
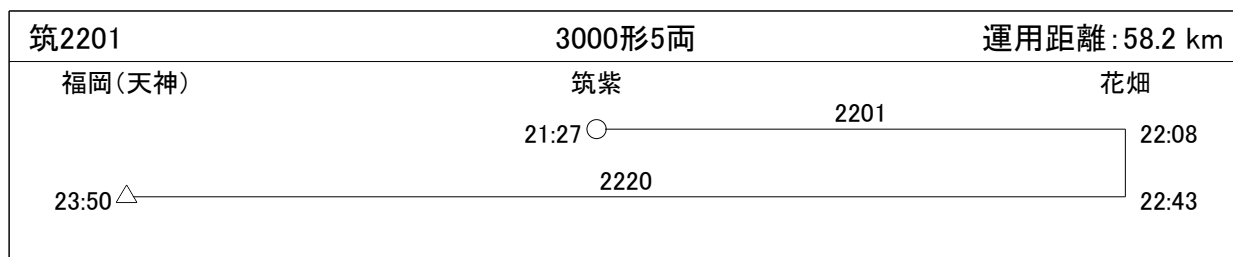
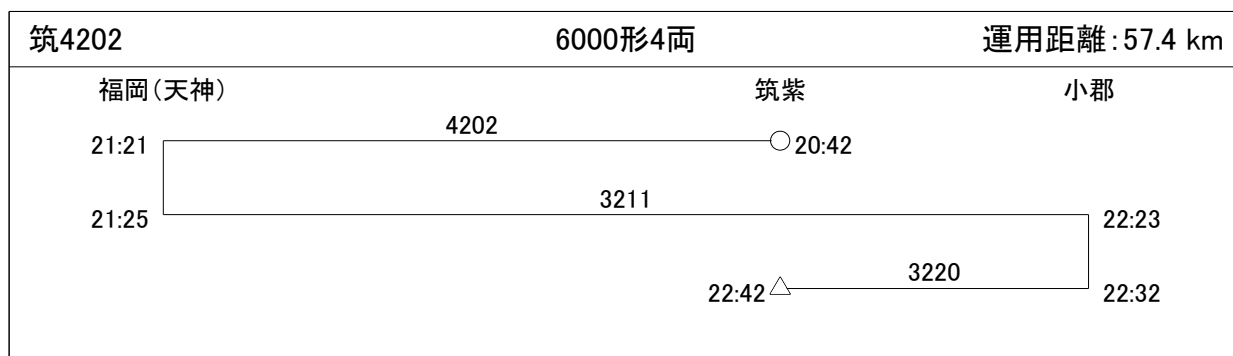
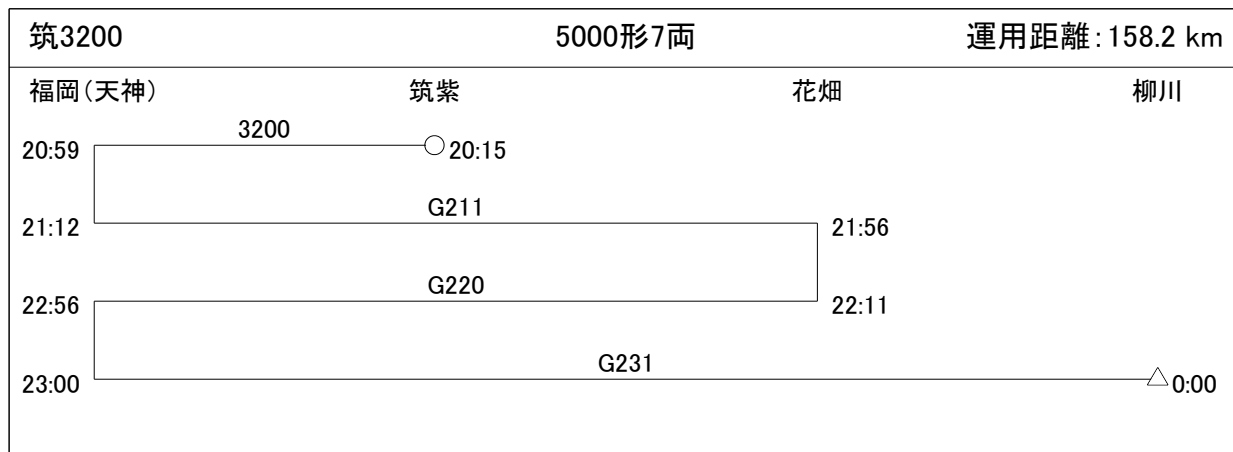
筑4164	5000形7両	運用距離:237.0 km
福岡(天神)	筑紫	花畑
17:29	4164	○ 16:47
17:38		G173
19:17		G182
19:39		G193
21:17		G202
21:42		G213
		△ 22:52
		0220
		22:36

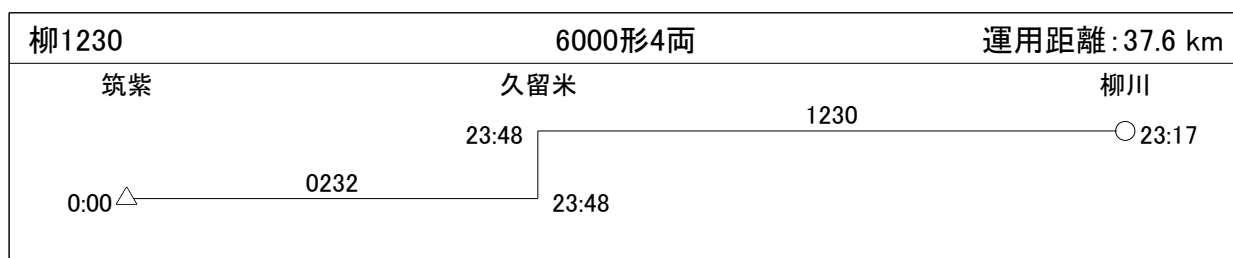
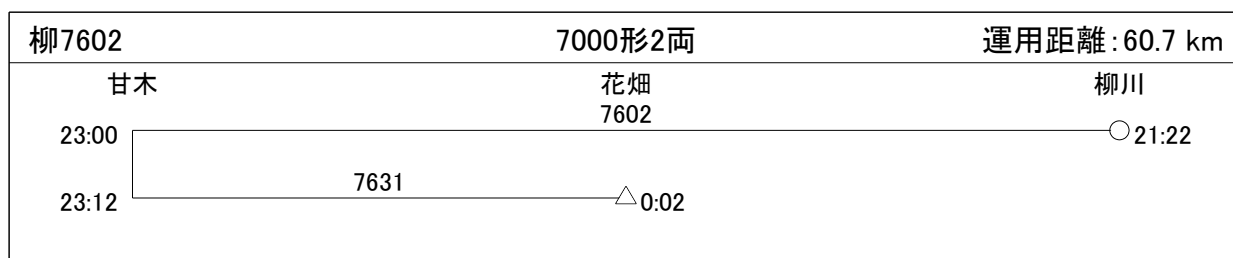
筑4170		6000形7両		運用距離:270.0 km	
福岡(天神)	筑紫	花畑	柳川	大牟田	
17:59	4170 ○ 17:17				
18:08	G181	18:51			
19:47	G190	19:03			
20:12	G201	20:56			
21:48	G210	21:04			
22:00	A221				
				23:26 △ G230	23:12
					23:05

筑4172		9000形6両		運用距離:136.4 km	
福岡(天神)	筑紫	小郡	花畑		
18:29	4172 ○ 17:47				
18:38	G183				19:21
20:17	G192				19:33
20:25	3201	21:23			
	21:42 △ 3212	21:32			

筑4192		6000形7両		運用距離:191.0 km	
福岡(天神)	筑紫	花畑	柳川	大牟田	
20:21	4192 ○ 19:40				
20:42	G203	21:26			
22:18	G212	21:34			
22:30	G223				
				0:08 △ 0234	23:55
					23:44

筑4200		5000形7両		運用距離:170.4 km	
福岡(天神)	筑紫	大牟田			
20:51	4200 ○ 20:10				
21:00	A211				22:05
23:40 △	G224				22:28



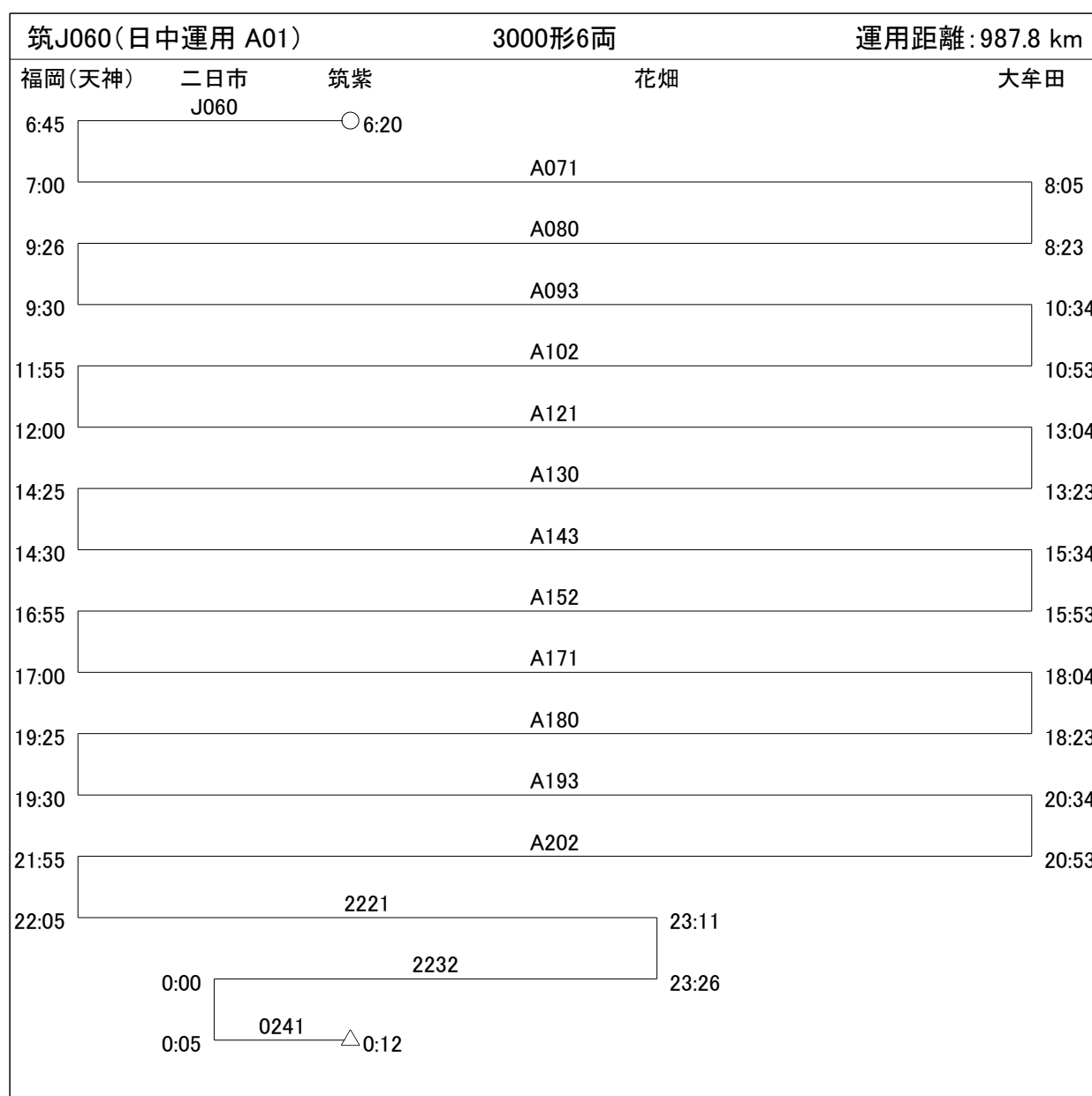


# 第3章 日祝ダイヤ

2021年3月ダイヤ改正で土曜ダイヤと分離された日祝ダイヤは、土曜ダイヤと比較して列車本数が十数本程度少なく、列車の行先が変更されるなどしています。始発列車、終電時刻行先、および日中のダイヤパターンは土曜ダイヤと共通です。車両系統は土曜ダイヤと日祝ダイヤとで大きく異なっています。

## 3.1 日中特急運用

日祝ダイヤでも特急列車が昼間時間帯に運転され、3000形6両編成を5本割り当てて運行されています。



筑0061(日中運用 A02)		3000形6両	運用距離:955.0 km
福岡(天神)	筑紫 0061	小郡	大牟田
	6:16 ○	6:23	
7:25	3060	6:31	
7:30		A073	8:35
9:55		A082	8:53
10:00		A101	11:04
12:25		A110	11:23
12:30		A123	13:34
14:55		A132	13:53
15:00		A151	16:04
17:25		A160	16:23
17:30		A173	18:34
19:55		A182	18:53
20:00		A201	21:04
22:26		A210	21:24
22:40	4223	△ 23:19	

筑4090(日中運用 A03)		3000形6両(柳川観光列車『水都』編成)	運用距離:789.6 km
福岡(天神)	筑紫		大牟田
10:21	4090	○ 9:38	
10:30		A103	11:34
12:55		A112	11:53
13:00		A131	14:04
15:25		A140	14:23
15:30		A153	16:34
17:55		A162	16:53
18:00		A181	19:04
20:25		A190	19:23
20:30		A203	21:34
23:13		G222	21:58
23:35	4235	△ 0:09	



筑4100(日中運用 A04)		3000形6両		運用距離:655.8 km	
福岡(天神)		筑紫	小郡		大牟田
10:51	4100	○	10:08		
11:00				A111	12:04
13:25				A120	12:23
13:30				A133	14:34
15:55				A142	14:53
16:00				A161	17:04
18:25				A170	17:23
18:30				A183	19:34
20:55				A192	19:53
21:02	3211		21:53		
		△	22:04	J220	

柳1070(日中運用 A05)		3000形6両		運用距離:897.6 km	
福岡(天神)				柳川	大牟田
8:56		1070		○	7:05
9:00				A091	10:04
11:25				A100	10:23
11:30				A113	12:34
13:55				A122	12:53
14:00				A141	15:04
16:25				A150	15:23
16:30				A163	17:34
18:55				A172	17:53
19:00				A191	20:04
21:25				A200	20:23
21:30				A213	22:35
				△	22:59
				G226	

### 3.2 日中急行運用（花畑系統）

日中急行は花畑発着の系統と小郡発着の系統に大別されます。花畑系統は4個運用が設定されています。車両形式両数は、3000形5両編成が2本、5000形6両編成が1本、9000形5両編成が1本充当されます。

福2051(日中運用 G01)	3000形5両		運用距離:473.2 km
福岡(天神)	筑紫	小郡	花畑
5:16 ○	2051		6:17
7:50	2060		6:37
7:54	3071	8:53	
9:59	3090	9:04	
10:08	G101		10:51
11:47	G110		11:03
12:08	G121		12:51
13:47	G130		13:03
14:08	G141		14:51
15:47	G150		15:03
16:08	G161		16:51
17:47	G170		17:03
17:55	4173	△ 18:38	

筑0070(日中運用 G02)

9000形5両

運用距離:388.0 km


福岡(天神)

二日市

太宰府  
0070

筑紫

花畑



筑4102(日中運用 G03)		5000形6両	運用距離:278.6 km
福岡(天神)		筑紫	花畑
10:59	4102	○ 10:17	
11:08		G111	11:51
12:47		G120	12:03
13:08		G131	13:51
14:47		G140	14:03
15:08		G151	15:51
16:47		G160	16:03
16:55	4163	△ 17:38	

筑4084(日中運用 G04)		3000形5両	運用距離:399.2 km
福岡(天神)		筑紫	花畑
9:30	4084	○ 8:49	
9:37		G093	10:21
11:17		G102	10:33
11:38		G113	12:21
13:17		G122	12:33
13:38		G133	14:21
15:17		G142	14:33
15:38		G153	16:21
17:17		G162	16:33
17:25	4171	18:08	
18:59	4180	18:17	
19:05	4191	△ 19:45	

### 3.3 日中急行運用（小郡系統）

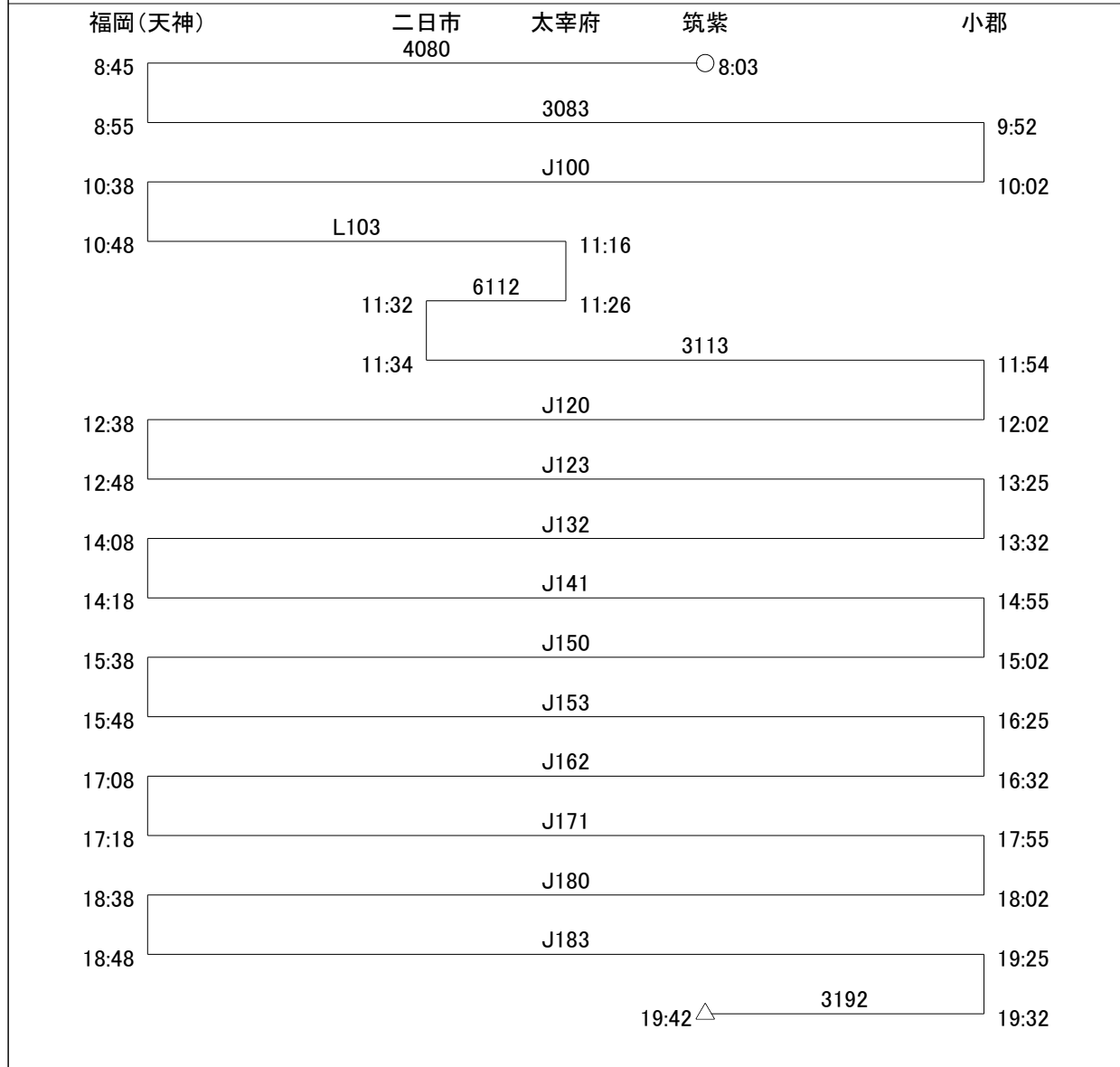
小郡系統の急行は3個運用が設定されています。全系統について、午前中は太宰府行の急行列車に入り、その後夕方まで小郡発着で運転されます。充当車両形式はすべて3000形5両編成です。

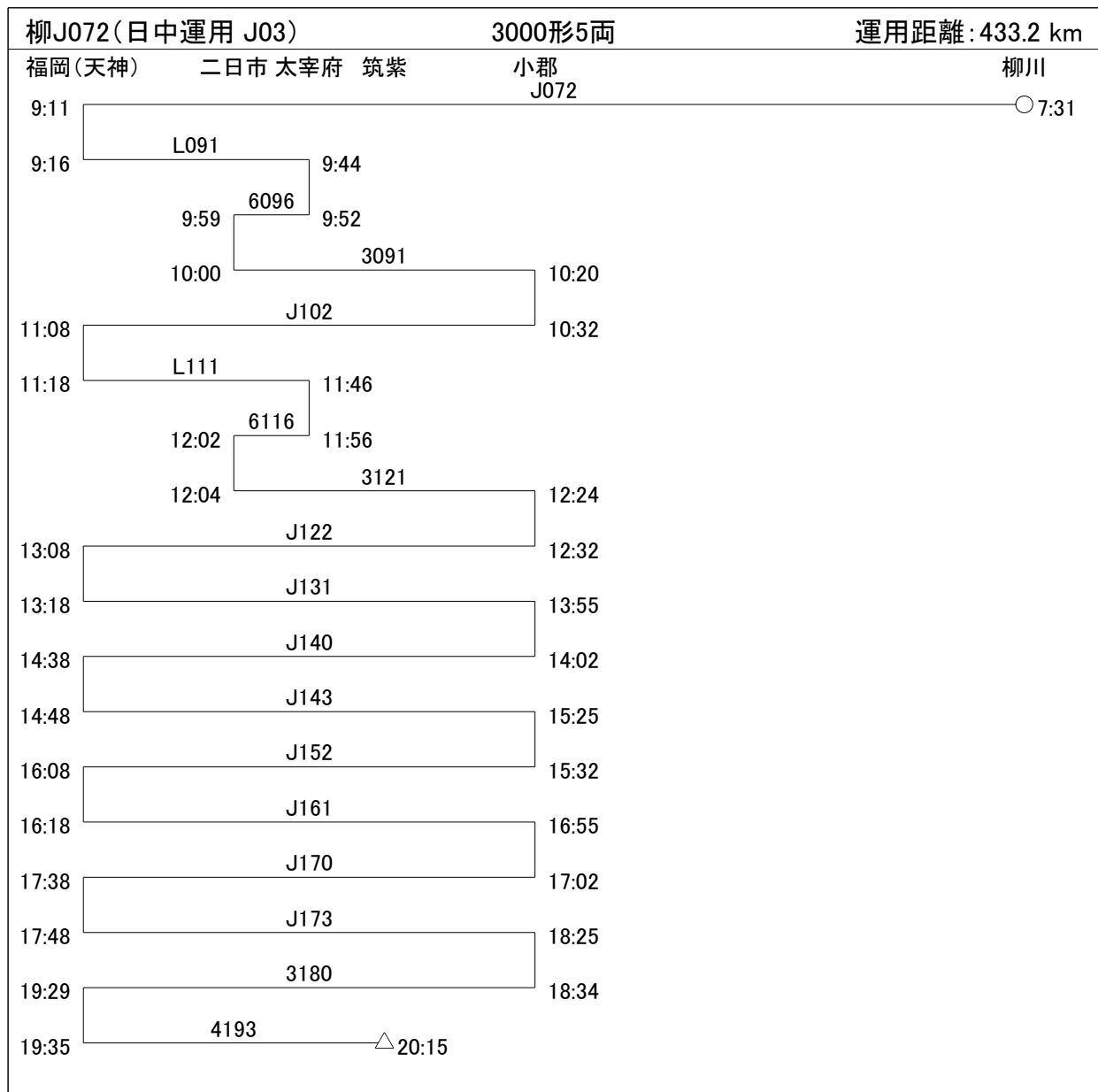
筑4050(日中運用 J01)		3000形5両		運用距離:615.0 km	
福岡(天神)	二日市 4050	太宰府	筑紫	小郡	花畑
5:47			○ 5:13		
5:54			2053		6:55
8:14			2070		7:08
8:25		3081		9:23	
10:08		J092		9:32	
10:18	L101		10:49		
	11:03	6108	10:57		
	11:04		3111	11:24	
12:08		J112		11:32	
12:18		J121		12:55	
13:38		J130		13:02	
13:48		J133		14:25	
15:08		J142		14:32	
15:18		J151		15:55	
16:38		J160		16:02	
16:48		J163		17:25	
18:08		J172		17:32	
18:18		J181		18:55	
19:53		3190		19:02	
20:02		3201		20:53	
21:51		3210		21:02	
21:55	5211		22:24		
22:59	5220		22:30		
23:08		4231	△ 23:42		

筑4080(日中運用 J02)

3000形5両

運用距離:406.6 km





### 3.4 日中普通列車運用（大善寺系統）

日中、筑紫以南へ直通する大善寺発着の普通列車は7系統で運行されます。充当される車両形式は、5000形4両編成が2本、6000形・6050形4両編成が4本、7000形4両編成が1本です。

筑2083(日中運用 201)		6000形4両		運用距離:379.5 km	
福岡(天神)	筑紫	花畑	大善寺		
	9:27 ○	2083			10:25
12:11		2102			10:31
12:14		2121			13:55
15:41		2140			14:01
15:44		2153			17:25
19:08		2172			17:31
19:18		2191			20:55
22:44		2210			21:01
22:50		2223		△ 23:55	

筑4082(日中運用 202)		6000形4両		運用距離:402.4 km	
福岡(天神)	筑紫	花畑	大善寺		
9:05	4082	○ 8:20			
9:11		2091			10:55
12:41		2110			11:01
12:44		2123			14:25
16:11		2142			14:31
16:14		2161			17:55
19:38		2180			18:01
19:48		2193			21:24
23:04		2212			21:30
23:20	4233			△ 23:59	



柳1074(日中運用 203)		5000形4両	運用距離:387.4 km	
福岡(天神)		1074	大善寺	柳川
9:40				○ 7:55
9:43		2093		11:25
13:11		2112		11:31
13:14		2131		14:55
16:41		2150		15:01
16:44		2163		18:25
20:06		2182		18:31
20:18		1201		△ 22:12

筑4062(日中運用 204)		6000形4両	運用距離:402.4 km	
福岡(天神)		筑紫	大善寺	
6:54	4062		○ 6:16	
7:02		2071		8:26
10:11		2080		8:31
10:14		2101		11:55
13:41		2120		12:01
13:44		2133		15:25
17:11		2152		15:31
17:14		2171		18:55
20:36		2190		19:01
20:48	2201		△ 21:26	

筑0053(日中運用 205)		6000形4両		運用距離:488.4 km	
福岡(天神)	二日市	筑紫		花畑	大善寺
		5:24 ○	0053	5:39	
		2050		6:03	
7:08			2073		
7:18			2090		8:56
10:41			2103		9:01
10:44			2122		12:25
14:11			2141		12:31
14:14			2160		15:55
17:41			2173		16:01
17:44			2192		19:25
21:08			2211		19:31
21:18			2230	22:32	
	23:38		0231	23:04	
	23:43		△ 23:49		

筑4064(日中運用 206)		5000形4両		運用距離:440.0 km	
福岡(天神)		筑紫		大善寺	柳川
7:39	4064	○ 6:58			
7:47			2075		9:25
11:11			2092		9:31
11:14			2111		12:55
14:41			2130		13:01
14:44			2143		16:25
18:11			2162		16:31
18:14			2181		19:55
21:38			2200		20:01
21:48			1211		△ 23:39

筑4072(日中運用 207)		7000形4両	運用距離:402.4 km
福岡(天神)		筑紫	大善寺
8:08	4072	○ 7:29	
8:17		2081	9:55
11:41		2100	10:01
11:44		2113	13:25
15:11		2132	13:31
15:14		2151	16:55
18:41		2170	17:01
18:44		2183	20:25
22:08		2202	20:31
22:18	4221	△ 23:01	

### 3.5 日中普通列車運用（二日市・筑紫系統）

筑紫以北で完結する福岡（天神）駅発着の日中普通列車は、5系統あります。福岡（天神）→二日市→福岡（天神）→筑紫→福岡（天神）と一巡します。充当車両形式は、5000形4両編成が3本、6000形・6050形4両編成が2本です。

筑0052(日中運用 451)

5000形4両

運用距離:353.2 km


福岡(天神)

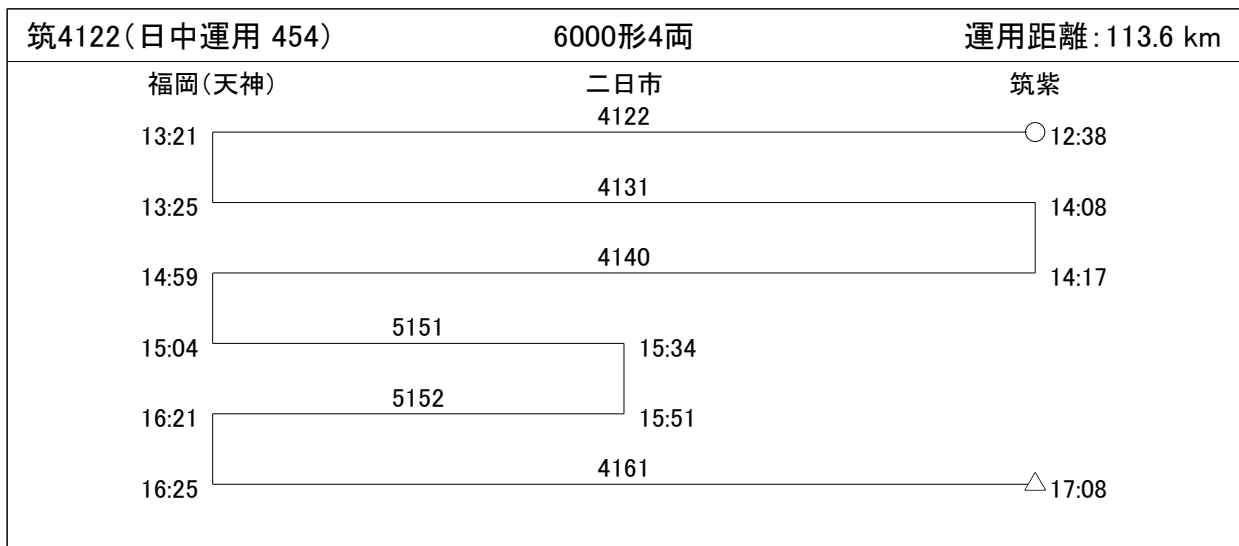
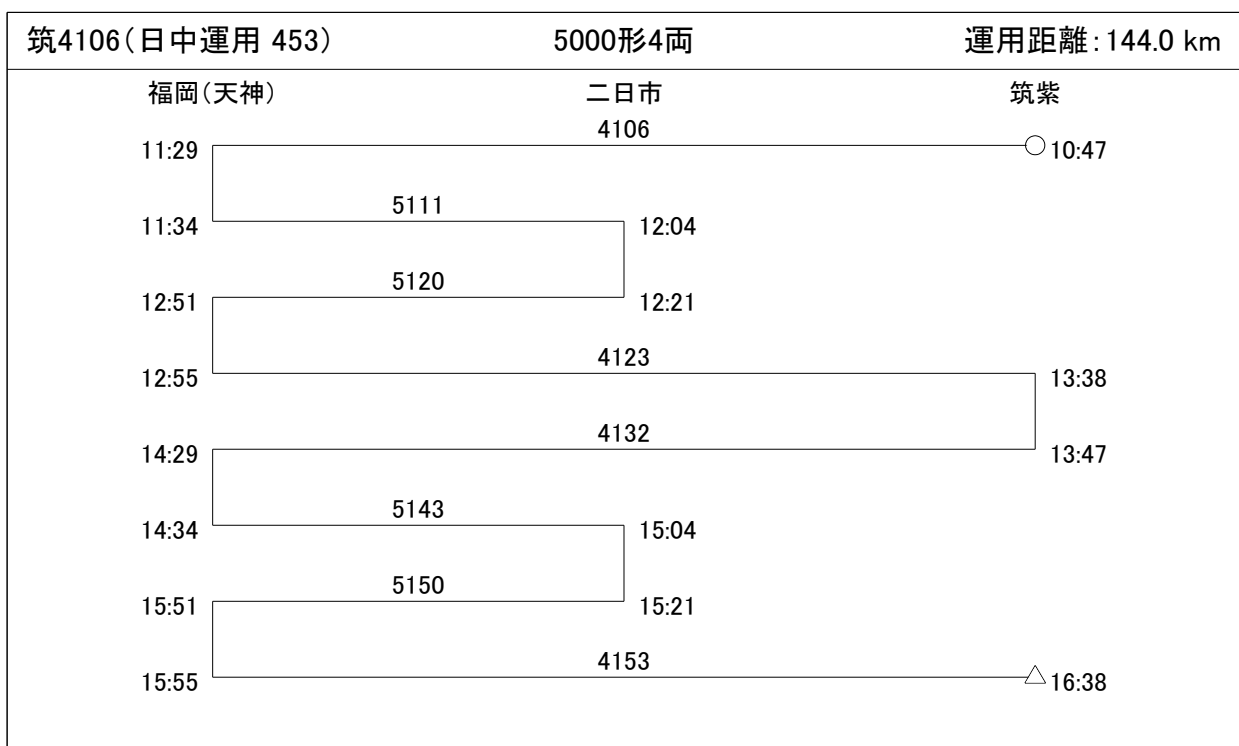
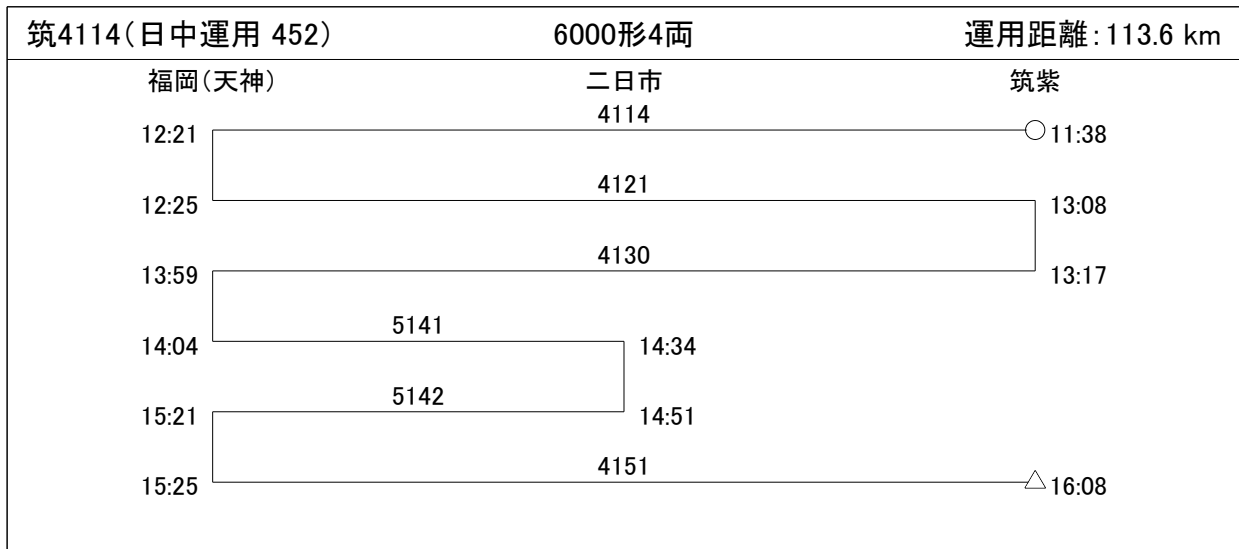
二日市


太宰府

筑紫

小郡

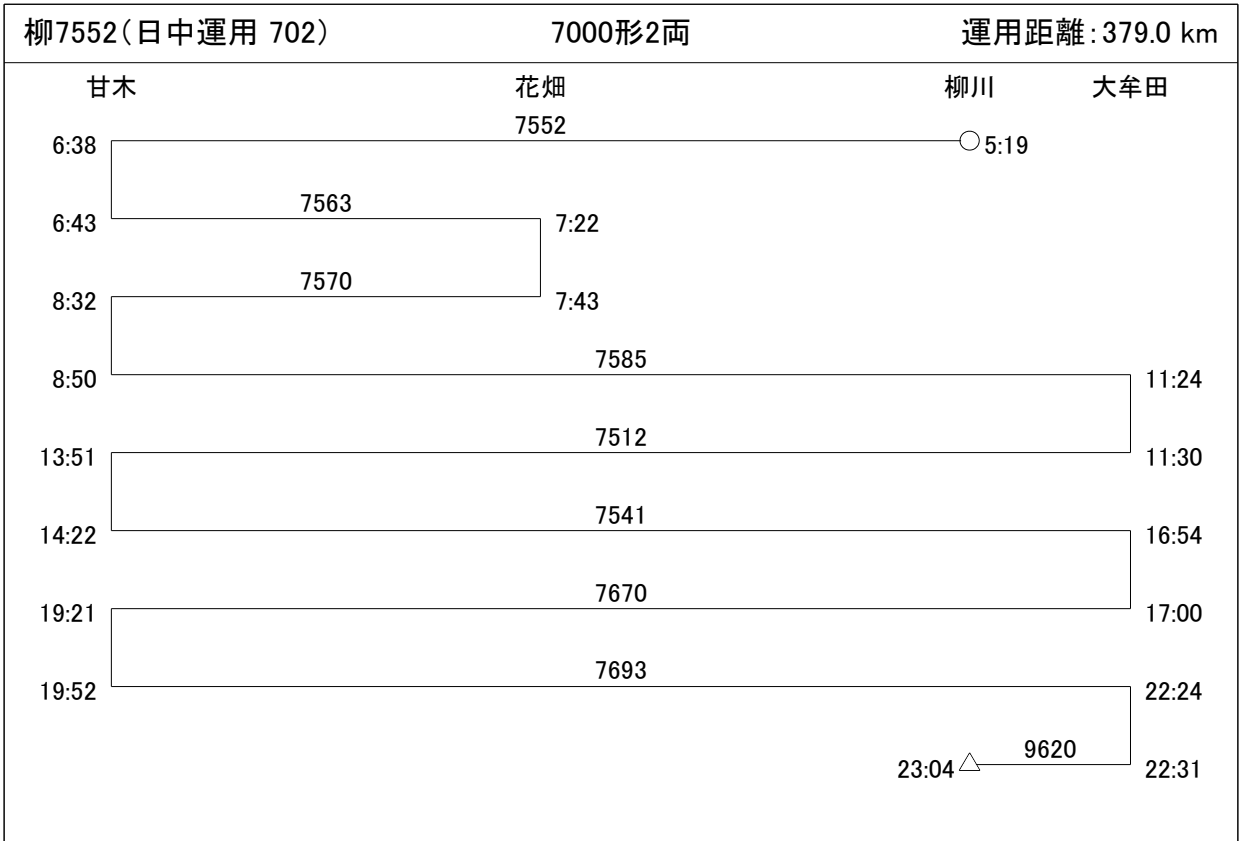



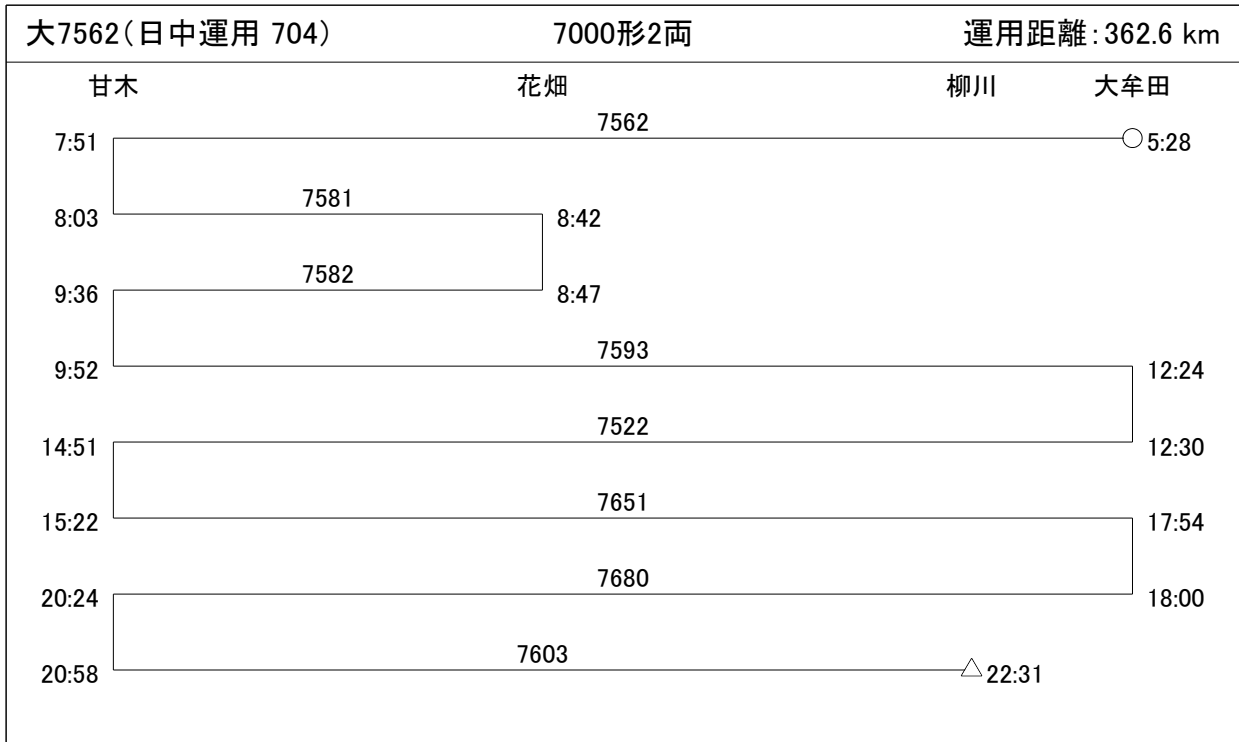
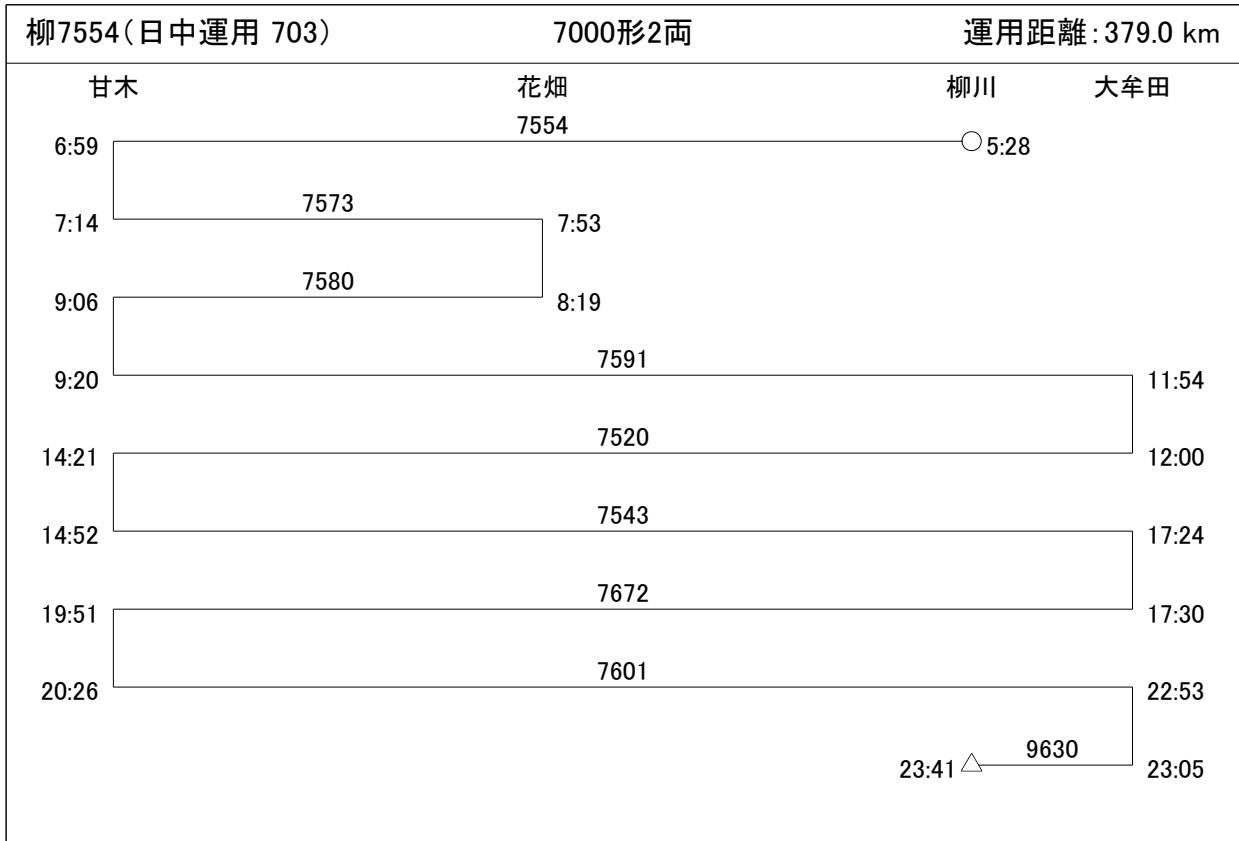




### 3.6 日中普通列車運用（甘木線・南部ワンマン）

土曜ダイヤにおける日中の甘木線・南部ワンマン運用は11系統あります。全運用が7000形・7050形2両編成の充当となります。







甘7551(日中運用 705)		7000形2両	運用距離:377.0 km	
甘木			柳川	大牟田
5:26 ○	7551		6:48	
			6:51	9063
			8:04	9072
9:51	7584		8:22	
10:22	7501			12:54
15:21	7530			13:00
15:52	7653			18:24
20:55	7682			18:30
21:28	7611		△ 23:02	

筑1061(日中運用 706)		7000形2両	運用距離:391.2 km	
筑紫	甘木		柳川	大牟田
6:08 ○	1061		7:01	
			7:16	9571
10:21	7586			8:01
10:52	7503			13:24
15:51	7532			13:30
16:22	7661			18:54
21:26	7690			19:00
21:58	7613			△ 0:00

花7550(日中運用 707)		7000形2両	運用距離:414.3 km
甘木	花畑		大牟田
6:17	7550	○5:31	
6:22		7561	8:26
10:51		7588	8:31
11:22		7511	13:54
16:21		7540	14:00
16:52		7663	19:24
21:56		7692	19:30
22:27		7621	△0:20

柳7556(日中運用 708)		7000形2両	運用距離:276.2 km
甘木	本郷	柳川	大牟田
7:03	7556	○5:48	
7:07		7571	8:54
11:21		7590	9:00
11:52		7513	14:24
16:51		7542	14:30
17:22		7671	19:54
		20:33 △	7600 20:00

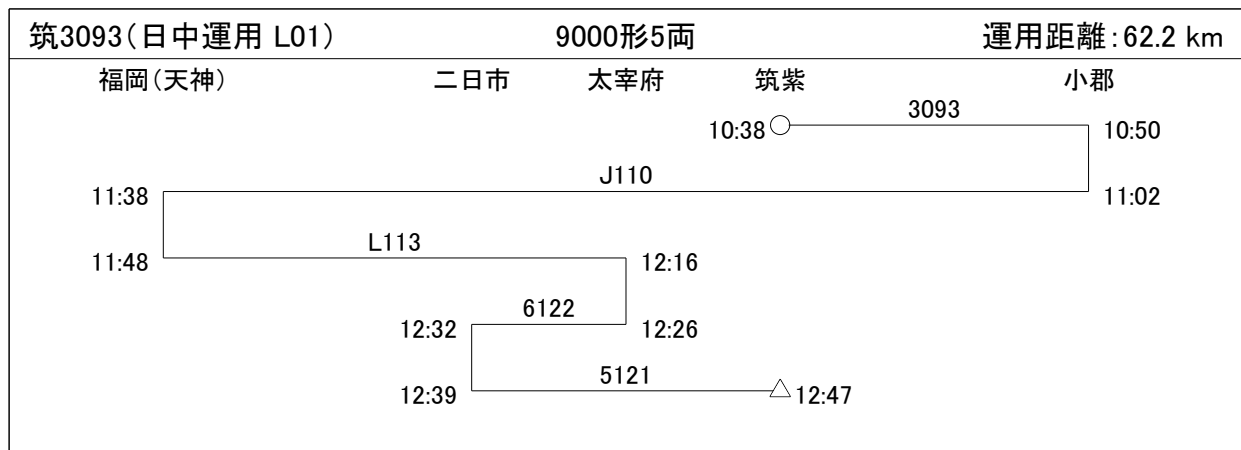
柳9581(日中運用 709)		7000形2両	運用距離:257.6 km
甘木			柳川 大牟田
			8:52 ○ 9581 9:24
11:51	7592		9:30
12:22	7521		14:54
17:21	7650		15:00
17:52	7673		20:24
			21:03 △ 7602 20:30

甘7553(日中運用 710)		7000形2両	運用距離:379.0 km
甘木		花畑	大牟田
5:48 ○	7553	6:27	
7:30	7560	6:41	
7:35		7575	9:54
12:21		7500	10:00
12:52		7523	15:24
17:51		7652	15:30
18:22		7681	20:54
23:28 △		7610	21:00

柳9591(日中運用 711)		7000形2両	運用距離:297.4 km
甘木			柳川 大牟田
			9:52 ○ 9591 10:24
12:51	7502		10:30
13:22	7531		15:54
18:21	7660		16:00
18:52	7683		21:24
23:48 △	7612		21:36

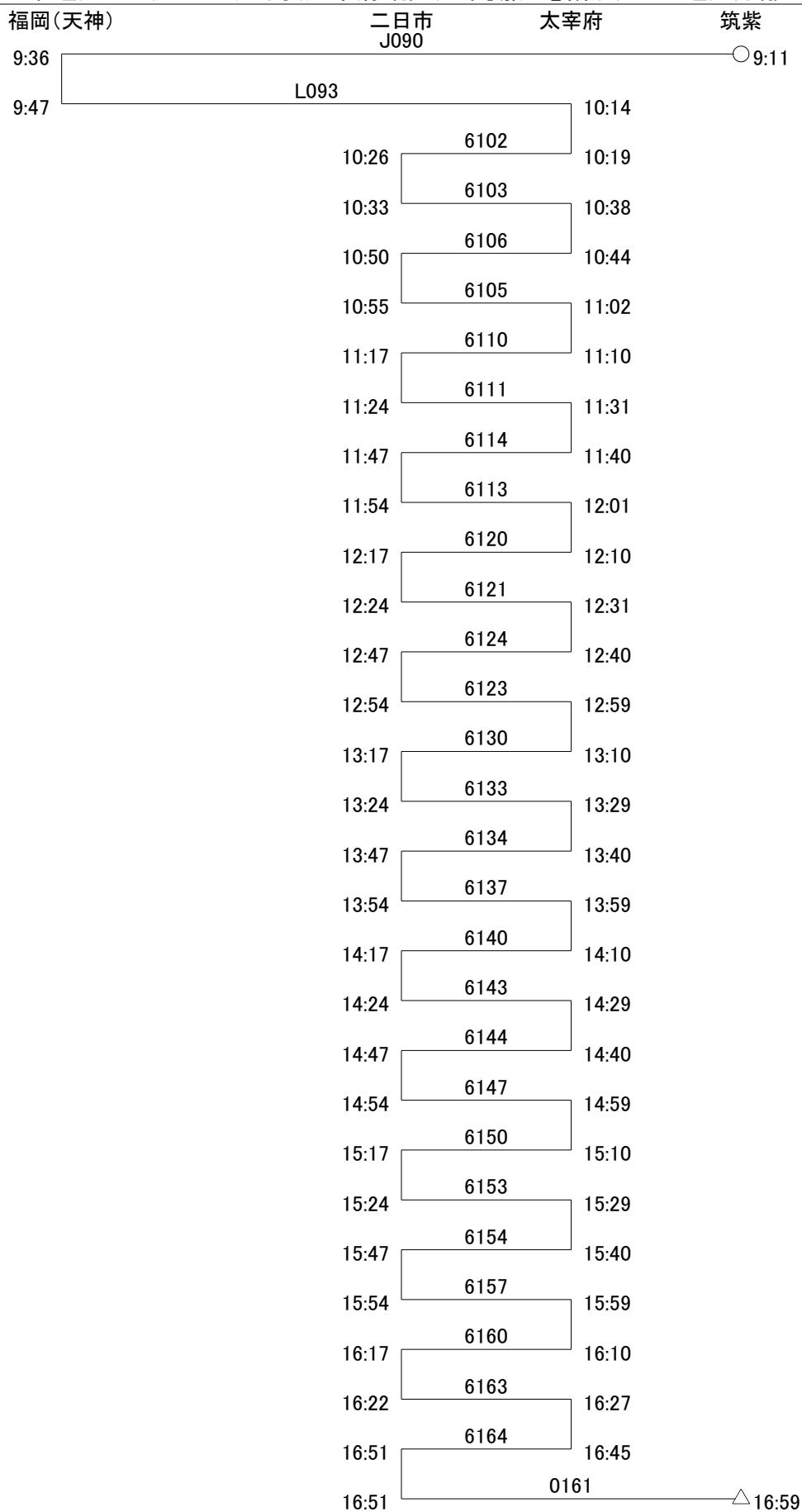
### 3.7 日中太宰府線関係運用

太宰府線関係の運用は4系統あります。



筑J090(日中運用 601) 3000形5両(太宰府観光列車『旅人』編成)

運用距離:108.8 km



福岡(天神)

二日市

太宰府

筑紫

4112		
11:59		○ 11:17
12:04	8121	
	6126	12:46
13:00	6131	12:53
13:11	6132	13:16
13:30	6135	13:23
13:41	6136	13:46
14:00	6141	13:53
14:11	6142	14:16
14:30	6145	14:23
14:41	6146	14:46
15:00	6151	14:53
15:11	6152	15:16
15:30	6155	15:23
15:41	6156	15:46
16:00	6161	15:53
16:11	6162	16:16
16:33	6165	16:28
16:52	6170	16:57
17:17	6173	17:10
17:22	6174	17:27
17:47	6177	17:40
17:52	6180	17:57
18:17	6183	18:10
18:22	6184	18:27
18:47	6187	18:40
18:52	6190	18:57
19:17	6193	19:10
19:22	6194	19:27
19:47	6197	19:40
19:53	6200	19:58
20:11	6203	20:04
20:19	6204	20:24
20:41	6207	20:34
20:49	6210	20:54
21:12	6213	21:05
21:19	6214	21:24
21:42	6217	21:36
21:49	6220	21:56
22:12	6223	22:05
22:19	6224	22:24
22:45	6227	22:38
22:56	6230	23:02
23:15	6233	23:08
23:24	6234	23:29
23:43	5231	23:36
23:44		△ 23:53

筑4104(日中運用 603)

5000形4両

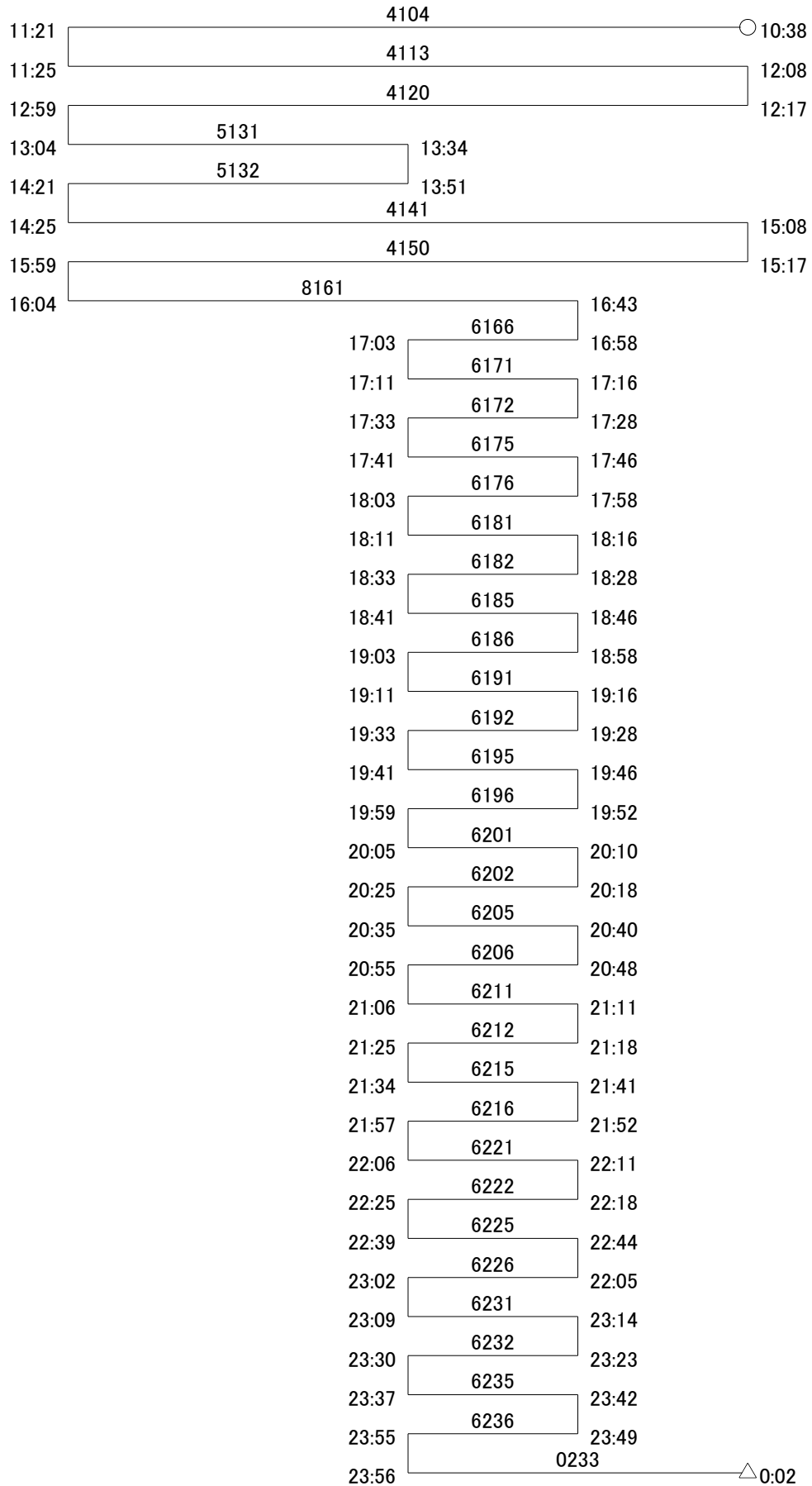
運用距離:227.2 km

福岡(天神)

二日市

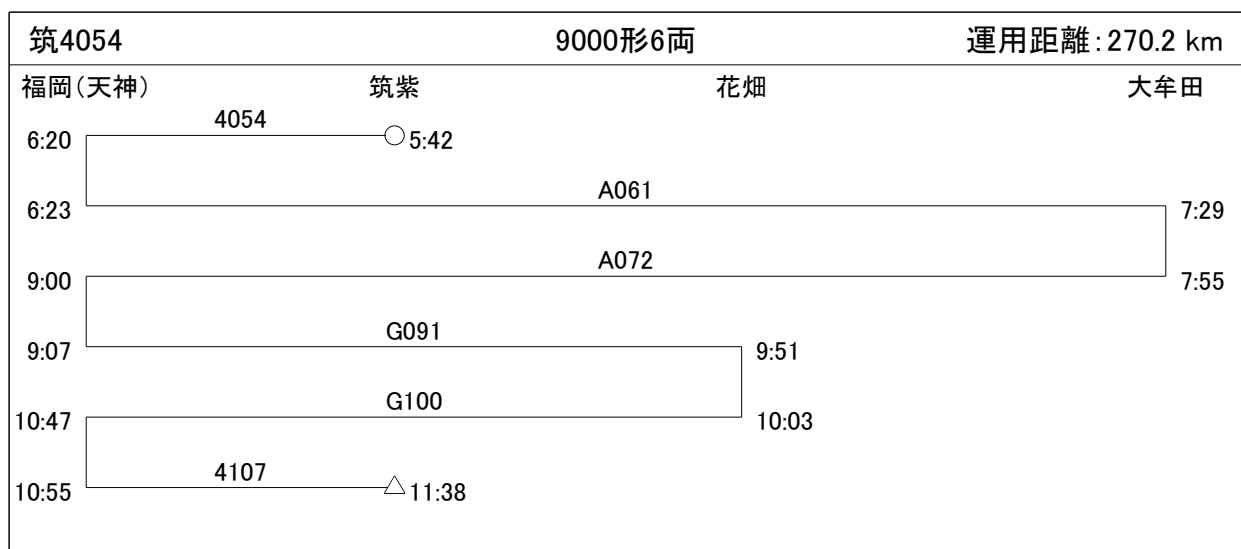
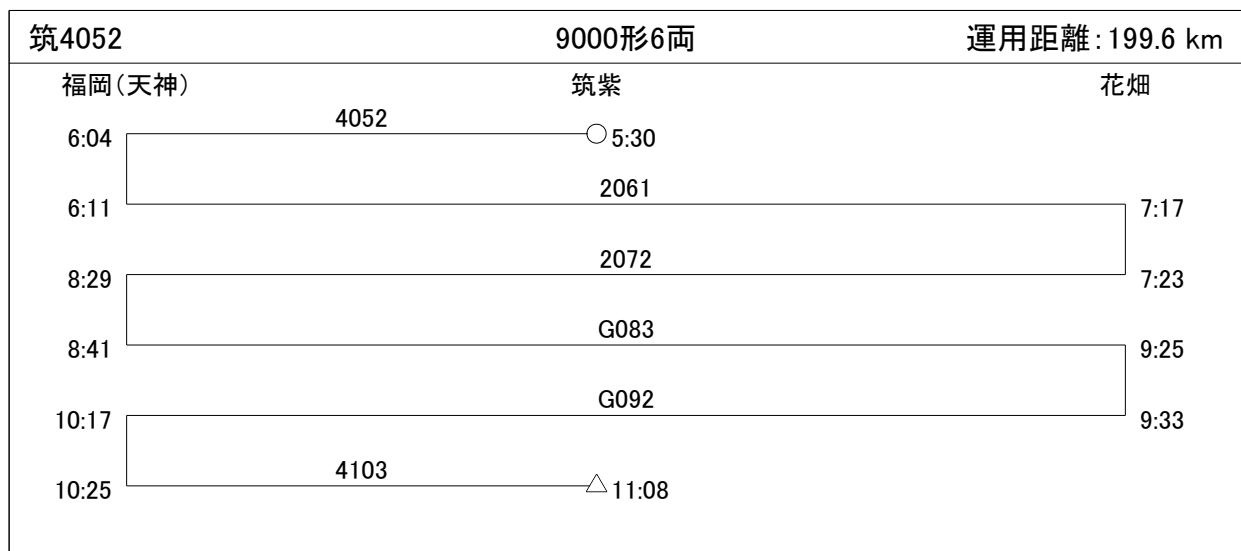
太宰府

筑紫



### 3.8 朝時間帯出庫運用

#### 3.8.1 筑紫車両基地出庫





筑4060	6000形4両	運用距離:79.2 km
福岡(天神)	筑紫	柳川
6:41	4060	○6:00
6:46	1063	△8:35

筑4070	3000形6両	運用距離:41.6 km
福岡(天神)	筑紫	
7:55	4070	○7:15
8:05	4081	△8:46

筑J070	5000形7両	運用距離:191.2 km
福岡(天神)	筑紫	大牟田
7:47	J070	○7:21
8:00	A081	9:04
10:25	A090	9:23
10:34	4105	△11:16

筑4074	6000形4両	運用距離:72.0 km
福岡(天神)	二日市	筑紫
8:24	4074	○7:45
8:35	5081	9:07
9:51	5090	9:20
10:04	4101	△10:42

筑1071	5000形3両	運用距離:37.6 km
筑紫		柳川
8:11	1071	○
		△9:31

### 3.8.2 柳川車両基地出庫

柳0051	5000形7両			運用距離: 191.0 km	
福岡(天神)	筑紫	花畑	柳川	大牟田	
			5:20 ○ 0051		5:33
6:59	G050				5:45
7:11	G071				7:56
8:52	G080				8:08
9:02	4091			△ 9:46	

柳9551	7000形2両		運用距離: 32.8 km	
	柳川		大牟田	
	5:30 ○	9551		6:02
	7:01 △	9560		6:25

柳G051	6000形7両			運用距離: 191.0 km	
福岡(天神)	筑紫	花畑	柳川	大牟田	
			5:59 ○ G051		6:13
7:35	G062				6:22
7:41	G073				8:26
9:19	G082				8:34
9:25	4095			△ 10:15	

柳G061	5000形7両			運用距離: 191.0 km	
福岡(天神)	筑紫	花畑	柳川	大牟田	
			6:19 ○ G061		6:33
8:05	G064				6:51
8:11	G081				8:55
9:47	G090				9:02
9:55	3093			△ 10:37	

柳G063	5000形7両	運用距離:112.0 km
福岡(天神)	筑紫	柳川 大牟田
8:41	G072	6:49 ○ G063 7:03
8:47	2083	△ 9:26 7:25

柳G070	6000形7両	運用距離:228.8 km
福岡(天神)	筑紫	柳川 大牟田
8:21	G070	○ 7:20
8:30	A083	9:34
10:55	A092	9:53
11:04	4111	△ 11:46

柳1072	7000形4両	運用距離:79.2 km
福岡(天神)	筑紫	柳川
9:22	1072	○ 7:23
9:32	4097	△ 10:18

### 3.8.3 福岡(天神) 駅出庫

福4051	5000形7両	運用距離:20.8 km
福岡(天神)	筑紫	
5:34 ○	4051	△ 6:08

### 3.8.4 花畑駅出庫

花0550	7000形2両	運用距離: 53.5 km	
久留米	花畑	柳川	大牟田
5:19	○ 5:17		
5:25	1551		6:30
		△ 7:15	6:41
		9562	

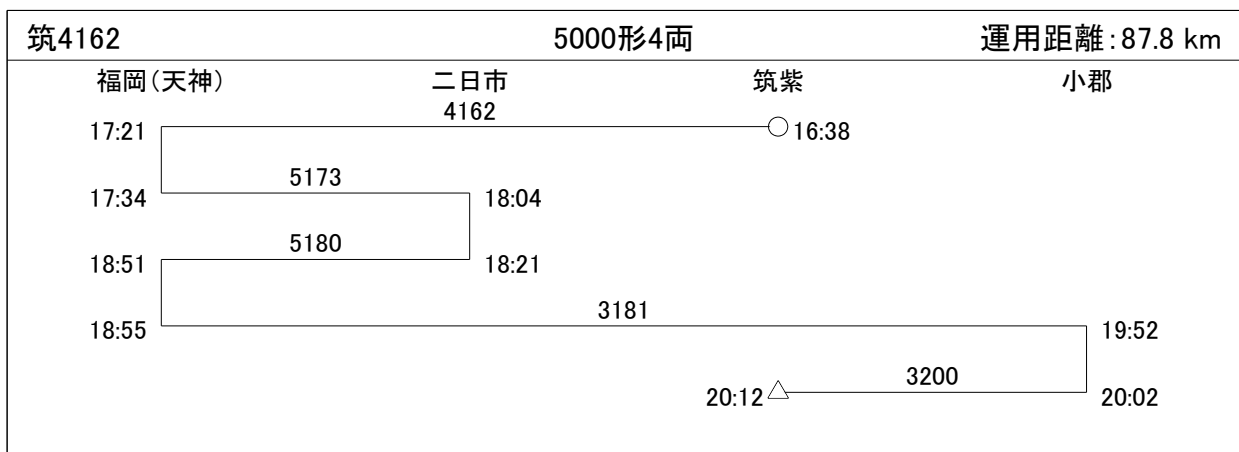
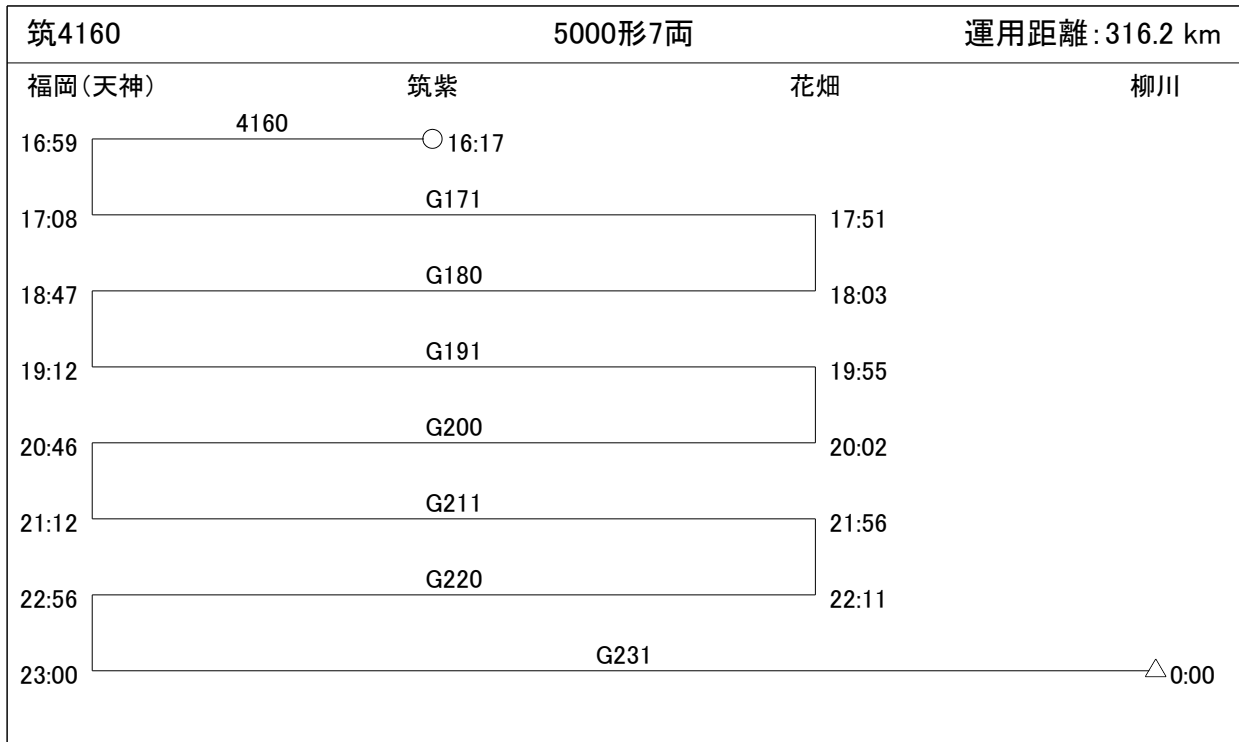
花J050	6000形4両	運用距離: 139.3 km
福岡(天神)	筑紫	花畑
6:17	J050	○ 5:26
6:28	2063	7:28
9:15	2074	7:47
9:19	4093	△ 10:00

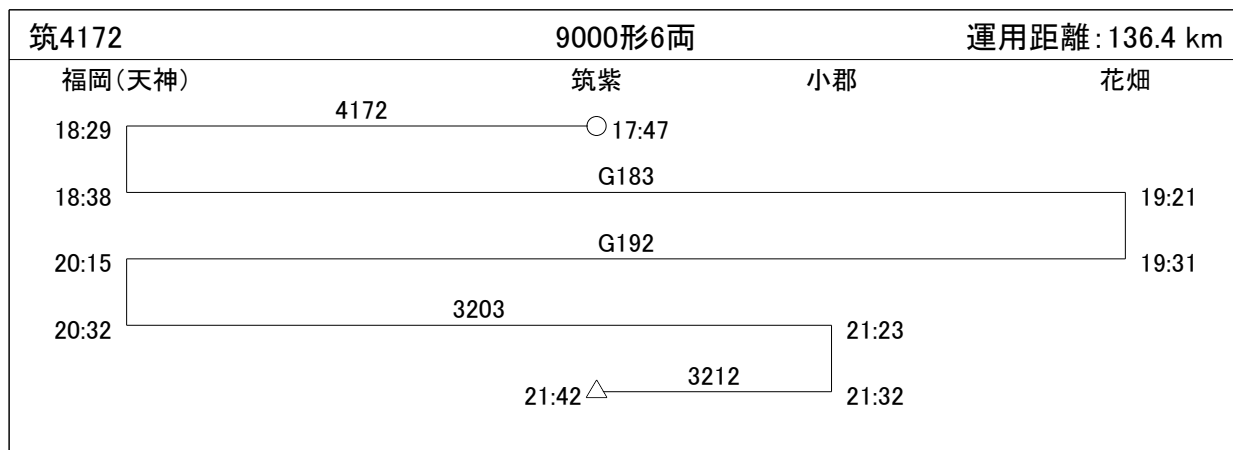

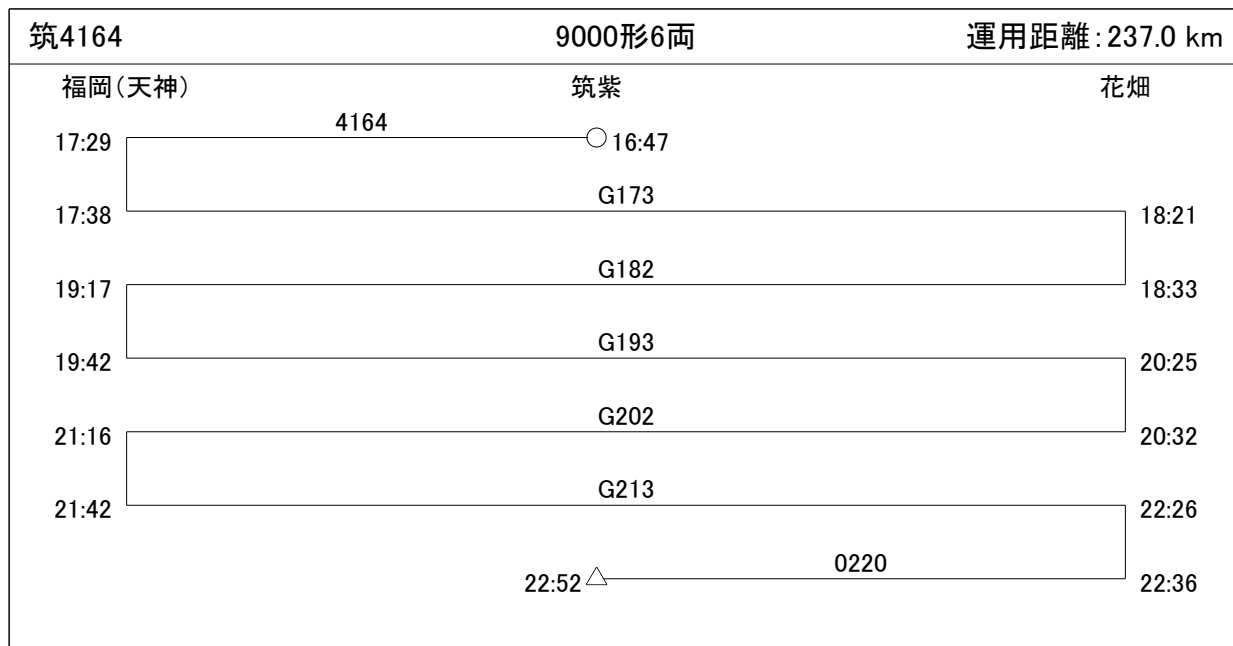
花G060	5000形7両	運用距離: 60.3 km
福岡(天神)	筑紫	花畑
7:16	G060	○ 6:31
7:32	1071	△ 8:10

### 3.8.5 大牟田駅出庫

大A050	6000形7両	運用距離: 95.6 km
福岡(天神)	筑紫	大牟田
6:29	A050	○ 5:26
6:41	K061	△ 7:08

### 3.9 夕時間帯出庫運用





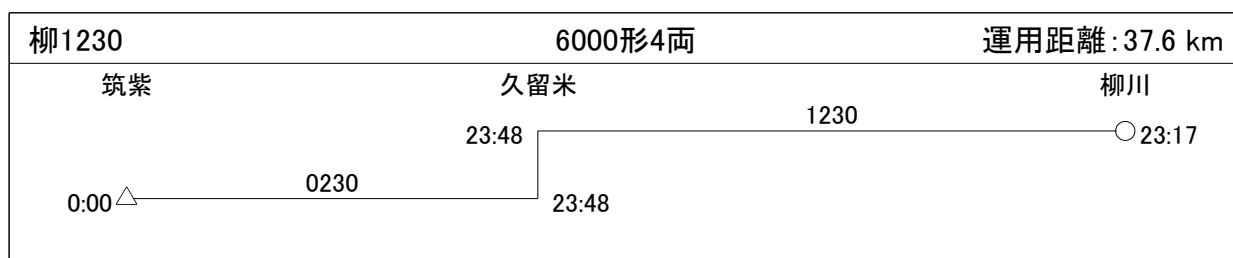
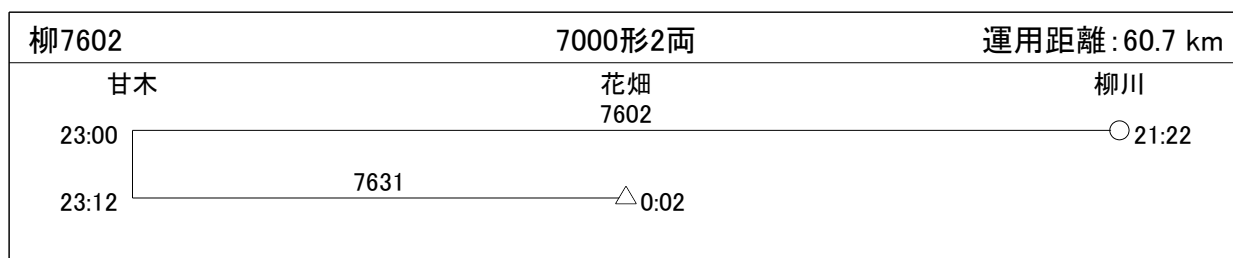
筑3192		6000形7両		運用距離:191.0 km	
福岡(天神)	筑紫	花畑	柳川	大牟田	
20:23	3192	○ 19:43			
20:42		G203		21:26	
22:18		G212		21:34	
22:30		G223			23:44
				0:07△	0232
					23:55

筑3200		5000形7両		運用距離:170.4 km	
福岡(天神)	筑紫			大牟田	
20:54	3200	○ 20:13			
21:00		A211			22:05
23:40△		G224			22:28

筑4210		5000形7両		運用距離:79.2 km	
福岡(天神)	筑紫			柳川	
21:59	4210	○ 21:18			
22:15		G221			△ 23:15

筑2201		3000形5両		運用距離:58.2 km	
福岡(天神)	筑紫	花畑			
		21:27○	2201		22:08
23:50△		2220			22:43

筑3212		3000形5両		運用距離:79.2 km	
福岡(天神)	筑紫			柳川	
22:21	3212	○ 21:43			
22:25		1221			△ 0:14







## 西鉄車両運用帖 2021

2021年3月13日 ダイヤ改正  
第3巻 車両系統図（箱ダイヤ）

著 者：青竹

発行元：サークル「青竹荘」

サイト：<https://www.aotake91.net/>

連絡先：[info@aotake91.net](mailto:info@aotake91.net)

発行日：2021年8月1日（初版）

印刷所：ちよ古っ都製本工房  
(<https://www.chokotto.jp/>)